



SF

SECRETARIA DE FINANÇAS

 Sistema de Informações Contábeis e Fiscais do Setor Público Brasileiro TESOUREIRO NACIONAL	Relatório Resumido de Execução Orçamentária
	Prefeitura Municipal de Barueri - SP (Poder Executivo)
	Orçamentos Fiscal e da Seguridade Social
	CNPJ:
	Exercício: 2026
	Período de referência: 1º bimestre

RREO-Anexo 01 | Tabela 1.0 - Balanço Orçamentário

Receitas Orçamentárias	PREVISÃO INICIAL	PREVISÃO ATUALIZADA (a)	Estágios da Receita Orçamentária				SALDO (a-c)
			RECEITAS REALIZADAS				
			No Bimestre (b)	% (b/a)	Até o Bimestre (c)	% (c/a)	
RECEITAS ORÇAMENTÁRIAS	-	-	-	-	-	-	-
RECEITAS (EXCETO INTRA-ORÇAMENTÁRIAS) (I)	6.182.550.000,00	6.182.550.000,00	1.005.723.668,36	16,27	1.005.723.668,36	16,27	5.176.826.331,64
RECEITAS CORRENTES	6.135.870.000,00	6.135.870.000,00	1.004.887.931,63	16,38	1.004.887.931,63	16,38	5.130.982.068,37
IMPOSTOS, TAXAS E CONTRIBUIÇÕES DE MELHORIA	3.551.075.000,00	3.551.075.000,00	563.213.773,87	15,86	563.213.773,87	15,86	2.987.861.226,13
Impostos	3.483.384.000,00	3.483.384.000,00	555.399.251,66	15,94	555.399.251,66	15,94	2.927.984.748,34
Taxas	35.975.000,00	35.975.000,00	2.728.586,91	7,58	2.728.586,91	7,58	33.246.413,09
Contribuição de Melhoria	31.716.000,00	31.716.000,00	5.085.935,30	16,04	5.085.935,30	16,04	26.630.064,70
CONTRIBUIÇÕES	137.695.000,00	137.695.000,00	20.701.966,07	15,03	20.701.966,07	15,03	116.993.033,93
Contribuições Sociais	137.695.000,00	137.695.000,00	20.701.966,07	15,03	20.701.966,07	15,03	116.993.033,93
Contribuições Econômicas							
Contribuições para Entidades Privadas de Serviço Social e de Formação Profissional							
Contribuição para o Custeio do Serviço de Iluminação Pública							
RECEITA PATRIMONIAL	372.234.000,00	372.234.000,00	83.688.334,88	22,48	83.688.334,88	22,48	288.545.665,12
Exploração do Patrimônio Imobiliário do Estado	1.253.000,00	1.253.000,00	178.290,59	14,23	178.290,59	14,23	1.074.709,41
Valores Mobiliários	370.981.000,00	370.981.000,00	83.510.044,29	22,51	83.510.044,29	22,51	287.470.955,71
Delegação de Serviços Públicos Mediante Concessão, Permissão, Autorização ou Licença							
Exploração de Recursos Naturais							
Exploração do Patrimônio Intangível							
Cessão de Direitos							
Demais Receitas Patrimoniais							
RECEITA AGROPECUÁRIA							
RECEITA INDUSTRIAL							
RECEITA DE SERVIÇOS	36.000,00	36.000,00	4.656,49	12,93	4.656,49	12,93	31.343,51
Serviços Administrativos e Comerciais Gerais							
Serviços e Atividades Referentes à Navegação e ao Transporte							
Serviços e Atividades Referentes à Saúde							
Serviços e Atividades Financeiras							
Outros Serviços	36.000,00	36.000,00	4.656,49	12,93	4.656,49	12,93	31.343,51
TRANSFERÊNCIAS CORRENTES	1.956.264.000,00	1.956.264.000,00	324.268.894,83	16,58	324.268.894,83	16,58	1.631.995.105,17
Transferências da União e de suas Entidades	304.032.000,00	304.032.000,00	52.924.304,87	17,41	52.924.304,87	17,41	251.107.695,13
Transferências dos Estados e do Distrito Federal e de suas Entidades	1.122.228.000,00	1.122.228.000,00	189.101.042,54	16,85	189.101.042,54	16,85	933.126.957,46
Transferências dos Municípios e de suas Entidades							
Transferências de Instituições Privadas							
Transferências de Outras Instituições Públicas	530.004.000,00	530.004.000,00	82.243.547,42	15,52	82.243.547,42	15,52	447.760.452,58
Transferências do Exterior							
Demais Transferências Correntes							
OUTRAS RECEITAS CORRENTES	118.566.000,00	118.566.000,00	13.010.305,49	10,97	13.010.305,49	10,97	105.555.694,51
Multas Administrativas, Contratuais e Judiciais	20.004.000,00	20.004.000,00	2.249.216,24	11,24	2.249.216,24	11,24	17.754.783,76
Indenizações, Restituições e Ressarcimentos	7.628.000,00	7.628.000,00	1.074.760,06	14,09	1.074.760,06	14,09	6.553.239,94
Bens, Direitos e Valores Incorporados ao Patrimônio Público							
Multas e Juros de Mora das Receitas de Capital							
Demais Receitas Correntes	90.934.000,00	90.934.000,00	9.686.329,19	10,65	9.686.329,19	10,65	81.247.670,81

Documento gerado em 25/03/2026 12:16:43

Página 1 de 34

 Sistema de Informações Contábeis e Fiscais do Setor Público Brasileiro TESOUREIRO NACIONAL	Relatório Resumido de Execução Orçamentária
	Prefeitura Municipal de Barueri - SP (Poder Executivo)
	Orçamentos Fiscal e da Seguridade Social
	CNPJ:
	Exercício: 2026
	Período de referência: 1º bimestre

Receitas Orçamentárias	PREVISÃO INICIAL	PREVISÃO ATUALIZADA (a)	Estágios da Receita Orçamentária				SALDO (a-c)
			RECEITAS REALIZADAS				
			No Bimestre (b)	% (b/a)	Até o Bimestre (c)	% (c/a)	
RECEITAS DE CAPITAL	46.680.000,00	46.680.000,00	835.736,73	1,79	835.736,73	1,79	45.844.263,27
OPERAÇÕES DE CRÉDITO	0,00	0,00	0,00	0,00	0,00	0,00	0,00
Operações de Crédito - Mercado Interno							
Operações de Crédito - Mercado Externo							
ALIENAÇÃO DE BENS	156.000,00	156.000,00	8.697,87	5,58	8.697,87	5,58	147.302,13
Alienação de Bens Móveis	24.000,00	24.000,00	0,00	0,00	0,00	0,00	24.000,00
Alienação de Bens Imóveis	132.000,00	132.000,00	8.697,87	6,59	8.697,87	6,59	123.302,13
Alienação de Bens Intangíveis							
AMORTIZAÇÕES DE EMPRÉSTIMOS							
TRANSFERÊNCIAS DE CAPITAL	46.524.000,00	46.524.000,00	827.038,86	1,78	827.038,86	1,78	45.696.961,14
Transferências da União e de suas Entidades	37.356.000,00	37.356.000,00	827.038,86	2,21	827.038,86	2,21	36.528.961,14
Transferências dos Estados e do Distrito Federal e de suas Entidades	9.168.000,00	9.168.000,00	0,00	0,00	0,00	0,00	9.168.000,00
Transferências dos Municípios e de suas Entidades							
Transferências de Instituições Privadas							
Transferências de Outras Instituições Públicas							
Transferências do Exterior							
Demais Transferências de Capital							
OUTRAS RECEITAS DE CAPITAL							
Integralização do Capital Social							
Remuneração das Disponibilidades do Tesouro							
Resgate de Títulos do Tesouro							
Demais Receitas de Capital							
RECEITAS (INTRA-ORÇAMENTÁRIAS) (II)	330.990.000,00	330.990.000,00	49.673.515,30	15,01	49.673.515,30	15,01	281.316.484,70
SUBTOTAL DAS RECEITAS (III) = (I + II)	6.513.540.000,00	6.513.540.000,00	1.055.397.183,66	16,20	1.055.397.183,66	16,20	5.458.142.816,34
OPERAÇÕES DE CRÉDITO/REFINANCIAMENTO (IV)							
Operações de Crédito - Mercado Interno							
Mobiliária							
Contratual							
Operações de Crédito - Mercado Externo							
Mobiliária							
Contratual							
TOTAL DAS RECEITAS (V) = (III + IV)	6.513.540.000,00	6.513.540.000,00	1.055.397.183,66	16,20	1.055.397.183,66	16,20	5.458.142.816,34
DÉFICIT (VI)							
TOTAL COM DÉFICIT (VII) = (V + VI)	6.513.540.000,00	6.513.540.000,00	1.055.397.183,66	16,20	1.055.397.183,66	16,20	5.458.142.816,34
SALDOS DE EXERCÍCIOS ANTERIORES		45.313.885,85					45.313.885,85
Recursos Arrecadados em Exercícios Anteriores - RPPS							
Superávit Financeiro Utilizado para Créditos Adicionais		45.313.885,85					45.313.885,85

RREO-Anexo 01 | Tabela 1.0 - Balanço Orçamentário

Despesas Orçamentárias	Estágios da Despesa Orçamentária									
	DOTAÇÃO INICIAL (d)	DOTAÇÃO ATUALIZADA (e)	DESPESAS EMPENHADAS NO BIMESTRE	DESPESAS EMPENHADAS ATÉ O BIMESTRE (f)	SALDO (g) = (e-f)	DESPESAS LIQUIDADAS NO BIMESTRE	DESPESAS LIQUIDADAS ATÉ O BIMESTRE (h)	SALDO (i) = (e-h)	DESPESAS PAGAS ATÉ O BIMESTRE (j)	INSCRITAS EM RESTOS A PAGAR NÃO PROCESSADOS (k)
Despesas Orçamentárias	-	-	-	-	-	-	-	-	-	-
DESPESAS (EXCETO INTRA-ORÇAMENTÁRIAS) (VIII)	6.027.903.000,00	6.073.216.885,85	2.807.995.672,01	2.737.954.612,47	3.335.262.273,38	663.352.525,01	658.203.659,15	5.415.013.226,70	643.887.734,73	-

Documento gerado em 25/03/2026 12:16:43

Página 2 de 34

	Relatório Resumido de Execução Orçamentária
	Prefeitura Municipal de Barueri - SP (Poder Executivo)
	Orçamentos Fiscal e da Seguridade Social
	CNPJ:
	Exercício: 2026
Período de referência: 1º bimestre	

Despesas Orçamentárias	Estágios da Despesa Orçamentária									
	DOTAÇÃO INICIAL (d)	DOTAÇÃO ATUALIZADA (e)	DESPESAS EMPENHADAS NO BIMESTRE	DESPESAS EMPENHADAS ATÉ O BIMESTRE (f)	SALDO (g) = (e-f)	DESPESAS LIQUIDADAS NO BIMESTRE	DESPESAS LIQUIDADAS ATÉ O BIMESTRE (h)	SALDO (i) = (e-h)	DESPESAS PAGAS ATÉ O BIMESTRE (j)	INSCRITAS EM RESTOS A PAGAR NÃO PROCESSADOS (k)
DESPESAS CORRENTES	5.083.228.700,00	5.114.100.085,85	2.581.007.311,59	2.510.988.249,46	2.603.111.836,39	648.473.617,34	643.324.751,48	4.470.775.334,37	629.477.990,33	
PESSOAL E ENCARGOS SOCIAIS	2.155.964.600,00	2.167.449.985,85	882.729.802,47	820.836.166,38	1.346.613.819,47	294.094.861,77	289.168.023,75	1.878.281.962,10	288.819.285,02	
JUROS E ENCARGOS DA DÍVIDA	2.184.000,00	2.184.000,00	930.000,00	930.000,00	1.254.000,00	302.719,48	302.719,48	1.881.280,52	302.719,48	
OUTRAS DESPESAS CORRENTES	2.925.080.100,00	2.944.466.100,00	1.697.347.509,12	1.689.222.083,08	1.255.244.016,92	354.076.036,09	353.854.008,25	2.590.612.091,75	340.355.985,83	
DESPESAS DE CAPITAL	517.650.500,00	532.093.000,00	226.988.360,42	226.966.363,01	305.126.636,99	14.878.907,67	14.878.907,67	517.214.092,33	14.409.744,40	
INVESTIMENTOS	513.474.500,00	527.917.000,00	226.676.360,42	226.654.363,01	301.262.636,99	14.778.001,17	14.778.001,17	513.138.998,83	14.308.837,90	
INVERSÕES FINANCEIRAS										
AMORTIZAÇÃO DA DÍVIDA	4.176.000,00	4.176.000,00	312.000,00	312.000,00	3.864.000,00	100.906,50	100.906,50	4.075.093,50	100.906,50	
RESERVA DE CONTINGÊNCIA	427.023.800,00	427.023.800,00			427.023.800,00			427.023.800,00		
DESPESAS (INTRA-ORÇAMENTÁRIAS) (IX)	365.637.000,00	365.637.000,00	151.181.332,85	145.214.332,85	220.422.667,15	27.984.495,79	27.523.950,30	338.113.049,70	25.067.210,99	
SUBTOTAL DAS DESPESAS (X) = (VIII + IX)	6.393.540.000,00	6.438.853.885,85	2.959.177.004,86	2.883.168.945,32	3.555.684.940,53	691.337.020,80	685.727.609,45	5.753.126.276,40	668.954.945,72	
AMORTIZAÇÃO DA DÍVIDA / REFINANCIAMENTO (XI)										
Amortização da Dívida Interna										
Dívida Mobiliária										
Dívida Contratual										
Amortização da Dívida Externa										
Dívida Mobiliária										
Dívida Contratual										
TOTAL DAS DESPESAS (XII) = (X + XI)	6.393.540.000,00	6.438.853.885,85	2.959.177.004,86	2.883.168.945,32	3.555.684.940,53	691.337.020,80	685.727.609,45	5.753.126.276,40	668.954.945,72	
SUPERÁVIT (XIII)								369.669.574,21	386.442.237,94	
TOTAL COM SUPERÁVIT (XIV) = (XII + XIII)	6.393.540.000,00	6.438.853.885,85	2.959.177.004,86	2.883.168.945,32		691.337.020,80	1.055.397.183,66		1.055.397.183,66	
RESERVA DO RPPS										

RREO-Anexo 01 | Tabela 1.0 - Balanço Orçamentário

Receitas Intra-Orçamentárias	Estágios da Receita Intra-Orçamentária						
	PREVISÃO INICIAL	PREVISÃO ATUALIZADA (a)	RECEITAS REALIZADAS				SALDO (a-c)
			No Bimestre (b)	% (b/a)	Até o Bimestre (c)	% (c/a)	
Receitas Intra-Orçamentárias	-	-	-	-	-	-	-
RECEITAS (INTRA-ORÇAMENTÁRIAS) (II)	330.990.000,00	330.990.000,00	49.673.515,30	15,01	49.673.515,30	15,01	281.316.484,70
RECEITAS CORRENTES	330.990.000,00	330.990.000,00	49.673.515,30	15,01	49.673.515,30	15,01	281.316.484,70
IMPOSTOS, TAXAS E CONTRIBUIÇÕES DE MELHORIA							
Impostos							
Taxas							
Contribuição de Melhoria							
CONTRIBUIÇÕES	330.990.000,00	330.990.000,00	49.673.515,30	15,01	49.673.515,30	15,01	281.316.484,70
Contribuições Sociais	330.990.000,00	330.990.000,00	49.673.515,30	15,01	49.673.515,30	15,01	281.316.484,70
Contribuições Econômicas							
Contribuições para Entidades Privadas de Serviço Social e de Formação Profissional							
Contribuição para o Custeio do Serviço de Iluminação Pública							
RECEITA PATRIMONIAL							
Exploração do Patrimônio Imobiliário do Estado							
Valores Mobiliários							
Delegação de Serviços Públicos Mediante Concessão, Permissão, Autorização ou Licença							
Exploração de Recursos Naturais							

	Relatório Resumido de Execução Orçamentária
	Prefeitura Municipal de Barueri - SP (Poder Executivo)
	Orçamentos Fiscal e da Seguridade Social
	CNPJ:
	Exercício: 2026
Período de referência: 1º bimestre	

Receitas Intra-Orçamentárias	Estágios da Receita Intra-Orçamentária						
	PREVISÃO INICIAL	PREVISÃO ATUALIZADA (a)	RECEITAS REALIZADAS				SALDO (a-c)
			No Bimestre (b)	% (b/a)	Até o Bimestre (c)	% (c/a)	
Exploração do Patrimônio Intangível							
Cessão de Direitos							
Demais Receitas Patrimoniais							
RECEITA AGROPECUÁRIA							
RECEITA INDUSTRIAL							
RECEITA DE SERVIÇOS							
Serviços Administrativos e Comerciais Gerais							
Serviços e Atividades Referentes à Navegação e ao Transporte							
Serviços e Atividades Referentes à Saúde							
Serviços e Atividades Financeiras							
Outros Serviços							
TRANSFERÊNCIAS CORRENTES							
Transferências da União e de suas Entidades							
Transferências dos Estados e do Distrito Federal e de suas Entidades							
Transferências dos Municípios e de suas Entidades							
Transferências de Instituições Privadas							
Transferências de Outras Instituições Públicas							
Transferências do Exterior							
Demais Transferências Correntes							
OUTRAS RECEITAS CORRENTES							
Multas Administrativas, Contratuais e Judiciais							
Indenizações, Restituições e Ressarcimentos							
Bens, Direitos e Valores Incorporados ao Patrimônio Público							
Multas e Juros de Mora das Receitas de Capital							
Demais Receitas Correntes							
RECEITAS DE CAPITAL							
OPERAÇÕES DE CRÉDITO							
Operações de Crédito - Mercado Interno							
Operações de Crédito - Mercado Externo							
ALIENAÇÃO DE BENS							
Alienação de Bens Móveis							
Alienação de Bens Imóveis							
Alienação de Bens Intangíveis							
AMORTIZAÇÕES DE EMPRÉSTIMOS							
TRANSFERÊNCIAS DE CAPITAL							
Transferências da União e de suas Entidades							
Transferências dos Estados e do Distrito Federal e de suas Entidades							
Transferências dos Municípios e de suas Entidades							
Transferências de Instituições Privadas							
Transferências de Outras Instituições Públicas							
Transferências do Exterior							
Demais Transferências de Capital							
OUTRAS RECEITAS DE CAPITAL							
Integralização do Capital Social							
Remuneração das Disponibilidades do Tesouro							
Resgate de Títulos do Tesouro							

<p>Sistema de Informações Contábeis e Fiscais do Setor Público Brasileiro</p> <p>TESOURO NACIONAL</p>	Relatório Resumido de Execução Orçamentária
	Prefeitura Municipal de Barueri - SP (Poder Executivo)
	Orçamentos Fiscal e da Seguridade Social
	CNPJ:
	Exercício: 2026
Período de referência: 1º bimestre	

Receitas Intra-Orçamentárias	Estágios da Receita Intra-Orçamentária					
	PREVISÃO INICIAL	PREVISÃO ATUALIZADA (a)	RECEITAS REALIZADAS			SALDO (a-c)
			No Bimestre (b)	% (b/a)	Até o Bimestre (c)	
Demais Receitas de Capital						

RREO-Anexo 01 | Tabela 1.0 - Balanço Orçamentário

Despesas Intra-Orçamentárias	Estágios da Despesa Intra-Orçamentária									
	DOTAÇÃO INICIAL (d)	DOTAÇÃO ATUALIZADA (e)	DESPESAS EMPENHADAS NO BIMESTRE	DESPESAS EMPENHADAS ATÉ O BIMESTRE (f)	SALDO (g) = (e-f)	DESPESAS LIQUIDADAS NO BIMESTRE	DESPESAS LIQUIDADAS ATÉ O BIMESTRE (h)	SALDO (i) = (e-h)	DESPESAS PAGAS ATÉ O BIMESTRE (j)	INSCRITAS EM RESTOS A PAGAR NÃO PROCESSADOS (k)
Despesas Intra-Orçamentárias	-	-	-	-	-	-	-	-	-	-
DESPESAS (INTRA-ORÇAMENTÁRIAS) (IX)	365.637.000,00	365.637.000,00	151.181.332,85	145.214.332,85	220.422.667,15	27.984.495,79	27.523.950,30	338.113.049,70	25.067.210,99	
DESPESAS CORRENTES	365.637.000,00	365.637.000,00	151.181.332,85	145.214.332,85	220.422.667,15	27.984.495,79	27.523.950,30	338.113.049,70	25.067.210,99	
PESSOAL E ENCARGOS SOCIAIS	365.610.000,00	365.610.000,00	151.181.332,85	145.214.332,85	220.395.667,15	27.984.495,79	27.523.950,30	338.086.049,70	25.067.210,99	
JUROS E ENCARGOS DA DÍVIDA										
OUTRAS DESPESAS CORRENTES	27.000,00	27.000,00			27.000,00			27.000,00		
DESPESAS DE CAPITAL										
INVESTIMENTOS										
INVERSÕES FINANCEIRAS										
AMORTIZAÇÃO DA DÍVIDA										
RESERVA DE CONTINGÊNCIA										

<p>Sistema de Informações Contábeis e Fiscais do Setor Público Brasileiro</p> <p>TESOURO NACIONAL</p>	Relatório Resumido de Execução Orçamentária
	Prefeitura Municipal de Barueri - SP (Poder Executivo)
	Orçamentos Fiscal e da Seguridade Social
	CNPJ:
	Exercício: 2026
Período de referência: 1º bimestre	

RREO-Anexo 01 | Tabela 1.0 - Balanço Orçamentário

Notas Explicativas	Valores
	28/02/2026
Notas Explicativas	-
Notas Explicativas	

<p>Sistema de Informações Contábeis e Fiscais do Setor Público Brasileiro</p> <p>TESOURO NACIONAL</p>	Relatório Resumido de Execução Orçamentária
	Prefeitura Municipal de Barueri - SP (Poder Executivo)
	Orçamentos Fiscal e da Seguridade Social
	CNPJ:
	Exercício: 2026
Período de referência: 1º bimestre	

RREO-Anexo 02 | Tabela 2.0 - Demonstrativo da Execução das Despesas por Função/Subfunção | Total das Despesas Exceto Intra-Orçamentárias

Função/Subfunção	Execução da Despesa										
	DOTAÇÃO INICIAL	DOTAÇÃO ATUALIZADA (a)	DESPESAS EMPENHADAS NO BIMESTRE	DESPESAS EMPENHADAS ATÉ O BIMESTRE (b)	% (b/total b)	SALDO (c) = (a-b)	DESPESAS LIQUIDADAS NO BIMESTRE	DESPESAS LIQUIDADAS ATÉ O BIMESTRE (d)	% (d/total d)	SALDO (e) = (a-d)	INSCRITAS EM RESTOS A PAGAR NÃO PROCESSADOS (f)
DESPESAS (EXCETO INTRA-ORÇAMENTÁRIAS) (I)	6.027.903.000,00	6.073.216.885,85	2.807.995.672,01	2.737.954.612,47	94,96	3.335.262.273,38	663.352.525,01	658.203.659,15	95,99	5.415.013.226,70	
Legislativa											
Ação Legislativa											
Controle Externo											
FU01 - Administração Geral											
FU01 - Demais Subfunções											
Judiciária											
Ação Judiciária											
Defesa do Interesse Público no Processo Judiciário											
FU02 - Administração Geral											
FU02 - Demais Subfunções											
Essencial à Justiça											
Defesa da Ordem Jurídica											
Representação Judicial e Extrajudicial											
FU03 - Administração Geral											
FU03 - Demais Subfunções											
Administração	271.296.000,00	272.549.713,01	134.009.360,57	134.009.360,57	4,65	138.540.352,44	28.634.307,24	28.634.307,24	4,18	243.915.405,77	
Planejamento e Orçamento	27.648.000,00	27.648.000,00	13.491.423,11	13.491.423,11	0,47	14.156.576,89	3.473.329,94	3.473.329,94	0,51	24.174.670,06	
FU04 - Administração Geral	243.648.000,00	244.901.713,01	120.517.937,46	120.517.937,46	4,18	124.383.775,55	25.160.977,30	25.160.977,30	3,67	219.740.735,71	
Administração Financeira											
Controle Interno											
Normatização e Fiscalização											
Tecnologia da Informação											
Ordenamento Territorial											
Formação de Recursos Humanos											
Administração de Receitas											
Administração de Concessões											
Comunicação Social											
FU04 - Demais Subfunções											
Defesa Nacional											
Defesa Aérea											
Defesa Naval											
Defesa Terrestre											
FU05 - Administração Geral											
FU05 - Demais Subfunções											
Segurança Pública	178.968.000,00	182.235.000,00	95.400.184,54	95.400.184,54	3,31	86.834.815,46	20.039.551,93	20.039.551,93	2,92	162.195.448,07	
Policamento											
Defesa Civil	173.376.000,00	176.643.000,00	90.827.669,24	90.827.669,24	3,15	85.815.330,76	19.535.230,25	19.535.230,25	2,85	157.107.769,75	
Informação e Inteligência											
FU06 - Administração Geral	5.592.000,00	5.592.000,00	4.572.515,30	4.572.515,30	0,16	1.019.484,70	504.321,68	504.321,68	0,07	5.087.678,32	
FU06 - Demais Subfunções											
Relações Exteriores											
Relações Diplomáticas											
Cooperação Internacional											
FU07 - Administração Geral											
FU07 - Demais Subfunções											
Assistência Social	335.232.000,00	339.042.000,00	198.196.554,02	198.196.554,02	6,87	140.845.445,98	39.323.576,89	39.323.576,89	5,73	299.718.423,11	
Assistência ao Idoso											
Assistência à Pessoa com Deficiência	32.028.000,00	32.028.000,00	19.597.819,53	19.597.819,53	0,68	12.430.180,47	2.167.267,47	2.167.267,47	0,32	29.860.732,53	
Assistência à Criança e ao Adolescente	1.044.000,00	1.044.000,00	691.375,78	691.375,78	0,02	352.624,22	234.580,37	234.580,37	0,03	809.419,63	
Assistência Comunitária	302.160.000,00	305.970.000,00	177.907.358,71	177.907.358,71	6,17	128.062.641,29	36.921.729,05	36.921.729,05	5,38	269.048.270,95	

<p>Sistema de Informações Contábeis e Fiscais do Setor Público Brasileiro</p> <p>TESOURO NACIONAL</p>	Relatório Resumido de Execução Orçamentária
	Prefeitura Municipal de Barueri - SP (Poder Executivo)
	Orçamentos Fiscal e da Seguridade Social
	CNPJ:
	Exercício: 2026
	Período de referência: 1º bimestre

Função/Subfunção	Execução da Despesa										
	DOTAÇÃO INICIAL	DOTAÇÃO ATUALIZADA (a)	DESPESAS EMPENHADAS NO BIMESTRE	DESPESAS EMPENHADAS ATÉ O BIMESTRE (b)	% (b/total b)	SALDO (c) = (a-b)	DESPESAS LIQUIDADAS NO BIMESTRE	DESPESAS LIQUIDADAS ATÉ O BIMESTRE (d)	% (d/total d)	SALDO (e) = (a-d)	INSCRITAS EM RESTOS A PAGAR NÃO PROCESSADOS (f)
Serviços Socioassistenciais											
Segurança e Renda											
FU08 - Administração Geral											
FU08 - Demais Subfunções											
Previdência Social	421.586.200,00	421.586.200,00	62.381.622,32	62.381.622,32	2,16	359.204.577,68	54.158.827,54	54.158.827,54	7,90	367.427.372,46	
Previdência Básica											
Previdência do Regime Estatutário	421.586.200,00	421.586.200,00	62.381.622,32	62.381.622,32	2,16	359.204.577,68	54.158.827,54	54.158.827,54	7,90	367.427.372,46	
Previdência Complementar											
Previdência Especial											
FU09 - Administração Geral											
FU09 - Demais Subfunções											
Saúde	1.296.444.000,00	1.309.939.500,00	819.646.528,55	819.646.528,55	28,43	490.292.971,45	178.852.467,43	178.852.467,43	26,08	1.131.087.032,57	
Atenção Básica	257.964.000,00	258.214.500,00	116.419.924,50	116.419.924,50	4,04	141.794.575,50	28.430.545,93	28.430.545,93	4,15	229.783.954,07	
Assistência Hospitalar e Ambulatorial	785.208.000,00	788.178.000,00	514.583.834,53	514.583.834,53	17,85	273.594.165,47	116.317.671,73	116.317.671,73	16,96	671.860.328,27	
Suporte Profilático e Terapêutico	113.820.000,00	121.920.000,00	118.669.741,36	118.669.741,36	4,12	3.250.258,64	19.486.462,04	19.486.462,04	2,84	102.433.537,96	
Vigilância Sanitária	9.048.000,00	9.075.000,00	4.237.661,40	4.237.661,40	0,15	4.837.338,60	1.035.516,75	1.035.516,75	0,15	8.039.483,25	
Vigilância Epidemiológica	9.240.000,00	10.988.000,00	4.873.973,15	4.873.973,15	0,17	6.114.026,85	1.123.131,09	1.123.131,09	0,16	9.864.868,91	
Alimentação e Nutrição											
FU10 - Administração Geral	121.164.000,00	121.564.000,00	60.861.393,61	60.861.393,61	2,11	60.702.606,39	12.459.139,89	12.459.139,89	1,82	109.104.860,11	
FU10 - Demais Subfunções											
Trabalho											
Proteção e Benefícios ao Trabalhador											
Relações de Trabalho											
Empregabilidade											
Fomento ao Trabalho											
FU11 - Administração Geral											
FU11 - Demais Subfunções											
Educação	1.815.462.000,00	1.827.018.672,84	888.761.572,06	888.761.572,06	30,83	938.257.100,78	256.069.626,85	256.069.626,85	37,34	1.570.949.045,99	
Ensino Fundamental	1.042.595.000,00	1.052.040.672,84	494.970.764,56	494.970.764,56	17,17	557.069.908,28	139.494.974,30	139.494.974,30	20,34	912.545.698,54	
Ensino Médio	25.650.000,00	25.650.000,00	10.160.868,48	10.160.868,48	0,35	15.489.131,52	7.463.883,16	7.463.883,16	1,09	18.186.116,84	
Ensino Profissional	127.339.000,00	127.339.000,00	42.608.307,03	42.608.307,03	1,48	84.730.692,97	31.985.668,98	31.985.668,98	4,66	95.353.331,02	
Ensino Superior											
Educação Infantil	495.648.000,00	497.748.000,00	270.299.909,29	270.299.909,29	9,38	227.448.090,71	65.905.574,87	65.905.574,87	9,61	431.842.425,13	
Educação de Jovens e Adultos	3.192.000,00	3.203.000,00	501.206,36	501.206,36	0,02	2.701.793,64	177.340,40	177.340,40	0,03	3.025.659,60	
Educação Especial											
Educação Básica											
FU12 - Administração Geral	25.732.000,00	25.732.000,00	6.021.854,62	6.021.854,62	0,21	19.710.145,38	3.886.537,72	3.886.537,72	0,57	21.845.462,28	
FU12 - Demais Subfunções	95.306.000,00	95.306.000,00	64.198.661,72	64.198.661,72	2,23	31.107.338,28	7.155.647,42	7.155.647,42	1,04	88.150.352,58	
Cultura	87.432.000,00	87.567.000,00	30.547.386,43	30.547.386,43	1,06	57.019.613,57	7.213.234,37	7.213.234,37	1,05	80.353.765,63	
Patrimônio Histórico Artístico e Arqueológico											
Difusão Cultural	87.432.000,00	87.567.000,00	30.547.386,43	30.547.386,43	1,06	57.019.613,57	7.213.234,37	7.213.234,37	1,05	80.353.765,63	
FU13 - Administração Geral											
FU13 - Demais Subfunções											
Direitos da Cidadania											
Custódia e Reintegração Social											
Direitos Individuais Coletivos e Difusos											
Assistência aos Povos Indígenas											
FU14 - Administração Geral											
FU14 - Demais Subfunções											
Urbanismo	585.480.000,00	592.899.000,00	232.255.255,39	232.255.255,39	8,06	360.643.744,61	16.251.816,27	16.251.816,27	2,37	576.647.183,73	
Infra-Estrutura Urbana	388.032.000,00	394.626.000,00	165.413.837,08	165.413.837,08	5,74	229.212.162,92	5.454.923,33	5.454.923,33	0,80	389.171.076,67	
Serviços Urbanos	197.448.000,00	198.273.000,00	66.841.418,31	66.841.418,31	2,32	131.431.581,69	10.796.892,94	10.796.892,94	1,57	187.476.107,06	
Transportes Coletivos Urbanos											
FU15 - Administração Geral											
FU15 - Demais Subfunções											

Reprodução permitida, desde que citada a fonte.

<p>Sistema de Informações Contábeis e Fiscais do Setor Público Brasileiro</p> <p>TESOURO NACIONAL</p>	Relatório Resumido de Execução Orçamentária
	Prefeitura Municipal de Barueri - SP (Poder Executivo)
	Orçamentos Fiscal e da Seguridade Social
	CNPJ:
	Exercício: 2026
	Período de referência: 1º bimestre

Função/Subfunção	Execução da Despesa										
	DOTAÇÃO INICIAL	DOTAÇÃO ATUALIZADA (a)	DESPESAS EMPENHADAS NO BIMESTRE	DESPESAS EMPENHADAS ATÉ O BIMESTRE (b)	% (b/total b)	SALDO (c) = (a-b)	DESPESAS LIQUIDADAS NO BIMESTRE	DESPESAS LIQUIDADAS ATÉ O BIMESTRE (d)	% (d/total d)	SALDO (e) = (a-d)	INSCRITAS EM RESTOS A PAGAR NÃO PROCESSADOS (f)
Habituação	45.108.000,00	43.158.000,00	8.400.585,71	8.400.585,71	0,29	34.757.414,29	2.228.341,15	2.228.341,15	0,32	40.929.658,85	
Habituação Rural											
Habituação Urbana	24.000,00	24.000,00				24.000,00				24.000,00	
FU16 - Administração Geral	45.084.000,00	43.134.000,00	8.400.585,71	8.400.585,71	0,29	34.733.414,29	2.228.341,15	2.228.341,15	0,32	40.905.658,85	
FU16 - Demais Subfunções											
Saneamento	17.940.000,00	17.940.000,00				17.940.000,00				17.940.000,00	
Saneamento Básico Rural											
Saneamento Básico Urbano	24.000,00	24.000,00				24.000,00				24.000,00	
FU17 - Administração Geral	17.916.000,00	17.916.000,00				17.916.000,00				17.916.000,00	
FU17 - Demais Subfunções											
Gestão Ambiental	212.856.000,00	212.926.000,00	146.919.837,38	146.919.837,38	5,10	66.006.162,62	23.329.888,82	23.329.888,82	3,40	189.596.111,18	
Preservação e Conservação Ambiental	14.100.000,00	14.100.000,00	9.602.967,37	9.602.967,37	0,33	4.497.032,63	2.891.509,94	2.891.509,94	0,42	11.208.490,06	
Controle Ambiental	43.284.000,00	43.354.000,00	22.992.477,75	22.992.477,75	0,80	20.361.522,25	4.568.273,67	4.568.273,67	0,67	38.785.726,33	
Recuperação de Áreas Degradadas											
Recursos Hídricos											
Meteorologia											
FU18 - Administração Geral	155.472.000,00	155.472.000,00	114.324.392,26	114.324.392,26	3,97	41.147.607,74	15.870.105,21	15.870.105,21	2,31	139.601.894,79	
FU18 - Demais Subfunções	24.600.000,00	24.600.000,00	14.254.945,34	14.254.945,34	0,49	10.345.054,66	3.382.939,45	3.382.939,45	0,49	21.217.060,55	
Ciência e Tecnologia											
Desenvolvimento Científico											
Desenvolvimento Tecnológico e Engenharia											
Difusão do Conhecimento Científico e Tecnológico											
FU19 - Administração Geral	24.600.000,00	24.600.000,00	14.254.945,34	14.254.945,34	0,49	10.345.054,66	3.382.939,45	3.382.939,45	0,49	21.217.060,55	
FU19 - Demais Subfunções											
Agricultura											
Abastecimento											
Extensão Rural											
Irrigação											
Promoção da Produção Agropecuária											
Defesa Agropecuária											
FU20 - Administração Geral											
FU20 - Demais Subfunções											
Organização Agrária											
Reforma Agrária											
Colonização											
FU21 - Administração Geral											
FU21 - Demais Subfunções											
Indústria											
Promoção Industrial											
Produção Industrial											
Mineração											
Propriedade Industrial											
Normalização e Qualidade											
FU22 - Administração Geral											
FU22 - Demais Subfunções											
Comércio e Serviços											
Promoção Comercial											
Comercialização											
Comércio Exterior											
Serviços Financeiros											
Turismo											
FU23 - Administração Geral											
FU23 - Demais Subfunções											
Comunicações	27.720.000,00	29.230.000,00	14.574.532,46	14.574.532,46	0,51	14.655.467,54	2.581.479,68	2.581.479,68	0,38	26.648	

<p>Sistema de Informações Contábeis e Fiscais do Setor Público Brasileiro</p> <p>TESOURO NACIONAL</p>	Relatório Resumido de Execução Orçamentária
	Prefeitura Municipal de Barueri - SP (Poder Executivo)
	Orçamentos Fiscal e da Seguridade Social
	CNPJ:
	Exercício: 2026
Período de referência: 1º bimestre	

Função/Subfunção	Execução da Despesa										
	DOTAÇÃO INICIAL	DOTAÇÃO ATUALIZADA (a)	DESPESAS EMPENHADAS NO BIMESTRE	DESPESAS EMPENHADAS ATÉ O BIMESTRE (b)	% (b/total b)	SALDO (c) = (a-b)	DESPESAS LIQUIDADAS NO BIMESTRE	DESPESAS LIQUIDADAS ATÉ O BIMESTRE (d)	% (d/total d)	SALDO (e) = (a-d)	INSCRITAS EM RESTOS A PAGAR NÃO PROCESSADOS (f)
Telecomunicações											
FU24 - Administração Geral											
FU24 - Demais Subfunções	27.720.000,00	29.230.000,00	14.574.532,46	14.574.532,46	0,51	14.655.467,54	2.581.479,68	2.581.479,68	0,38	26.648.520,32	
Energia											
Conservação de Energia											
Energia Elétrica											
Combustíveis Minerais											
Biocombustíveis											
FU25 - Administração Geral											
FU25 - Demais Subfunções											
Transporte	68.652.000,00	68.802.000,00	38.870.912,31	38.870.912,31	1,35	29.931.087,69	4.970.639,24	4.970.639,24	0,72	63.831.360,76	
Transporte Aéreo											
Transporte Rodoviário	14.676.000,00	14.676.000,00	4.200.000,00	4.200.000,00	0,15	10.476.000,00	878.786,00	878.786,00	0,13	13.797.214,00	
Transporte Ferroviário											
Transporte Aquaviário											
Transportes Especiais											
FU26 - Administração Geral	53.976.000,00	54.126.000,00	34.670.912,31	34.670.912,31	1,20	19.455.087,69	4.091.853,24	4.091.853,24	0,60	50.034.146,76	
FU26 - Demais Subfunções											
Desporto e Lazer	84.636.000,00	84.966.000,00	37.896.051,14	37.896.051,14	1,31	47.069.948,86	6.166.052,06	6.166.052,06	0,90	78.799.947,94	
Desporto de Rendimento											
Desporto Comunitário	84.636.000,00	84.966.000,00	37.896.051,14	37.896.051,14	1,31	47.069.948,86	6.166.052,06	6.166.052,06	0,90	78.799.947,94	
Lazer											
FU27 - Administração Geral											
FU27 - Demais Subfunções											
Encargos Especiais	127.467.000,00	131.734.000,00	15.839.284,25	15.839.284,25	0,55	115.894.715,75	15.000.910,23	15.000.910,23	2,19	116.733.089,77	
Refinanciamento da Dívida Interna											
Refinanciamento da Dívida Externa											
Serviço da Dívida Interna											
Serviço da Dívida Externa											
Transferências											
Outros Encargos Especiais	127.467.000,00	131.734.000,00	15.839.284,25	15.839.284,25	0,55	115.894.715,75	15.000.910,23	15.000.910,23	2,19	116.733.089,77	
Transferências para a Educação Básica											
FU28 - Demais Subfunções											
Reserva de Contingência	427.023.800,00	427.023.800,00				427.023.800,00				427.023.800,00	
DESPESAS (INTRA-ORÇAMENTÁRIAS) (II)	365.637.000,00	365.637.000,00	151.181.332,85	145.214.332,85	5,04	220.422.667,15	27.984.495,79	27.523.950,30	4,01	338.113.049,70	
TOTAL (III) = (I + II)	6.393.540.000,00	6.438.853.885,85	2.959.177.004,86	2.883.168.945,32	100,00	3.555.684.940,53	691.337.020,80	685.727.609,45	100,00	5.753.126.276,40	

RREO-Anexo 02 | Tabela 2.0 - Demonstrativo da Execução das Despesas por Função/Subfunção | Total das Despesas Intra-Orçamentárias

Função/Subfunção - Intra	Execução da Despesa - Intra										
	DOTAÇÃO INICIAL	DOTAÇÃO ATUALIZADA (a)	DESPESAS EMPENHADAS NO BIMESTRE	DESPESAS EMPENHADAS ATÉ O BIMESTRE (b)	% (b/III b)	SALDO (c) = (a-b)	DESPESAS LIQUIDADAS NO BIMESTRE	DESPESAS LIQUIDADAS ATÉ O BIMESTRE (d)	% (d/III d)	SALDO (e) = (a-d)	INSCRITAS EM RESTOS A PAGAR NÃO PROCESSADOS (f)
DESPESAS (INTRA-ORÇAMENTÁRIAS) (II)	365.637.000,00	365.637.000,00	151.181.332,85	145.214.332,85	5,04	220.422.667,15	27.984.495,79	27.523.950,30	4,01	338.113.049,70	
Legislativa											
Ação Legislativa			5.967.000,00				460.545,49				
Controle Externo			5.967.000,00				460.545,49				
FU01 - Administração Geral											
FU01 - Demais Subfunções											
Judiciária											
Ação Judiciária											
Defesa do Interesse Público no Processo Judiciário											
FU02 - Administração Geral											

Reprodução permitida, desde que citada a fonte.

<p>Sistema de Informações Contábeis e Fiscais do Setor Público Brasileiro</p> <p>TESOURO NACIONAL</p>	Relatório Resumido de Execução Orçamentária
	Prefeitura Municipal de Barueri - SP (Poder Executivo)
	Orçamentos Fiscal e da Seguridade Social
	CNPJ:
	Exercício: 2026
Período de referência: 1º bimestre	

Função/Subfunção - Intra	Execução da Despesa - Intra										
	DOTAÇÃO INICIAL	DOTAÇÃO ATUALIZADA (a)	DESPESAS EMPENHADAS NO BIMESTRE	DESPESAS EMPENHADAS ATÉ O BIMESTRE (b)	% (b/III b)	SALDO (c) = (a-b)	DESPESAS LIQUIDADAS NO BIMESTRE	DESPESAS LIQUIDADAS ATÉ O BIMESTRE (d)	% (d/III d)	SALDO (e) = (a-d)	INSCRITAS EM RESTOS A PAGAR NÃO PROCESSADOS (f)
FU02 - Demais Subfunções											
Essencial à Justiça											
Defesa da Ordem Jurídica											
Representação Judicial e Extrajudicial											
FU03 - Administração Geral											
FU03 - Demais Subfunções											
Administração	123.276.000,00	123.276.000,00	41.952.000,00	41.952.000,00	1,48	81.324.000,00	6.943.503,55	6.943.503,55	1,01	116.332.496,45	
Planejamento e Orçamento	2.640.000,00	2.640.000,00	1.200.000,00	1.200.000,00	0,04	1.440.000,00	192.203,65	192.203,65	0,03	2.447.796,35	
FU04 - Administração Geral	120.636.000,00	120.636.000,00	40.752.000,00	40.752.000,00	1,41	79.884.000,00	6.751.299,90	6.751.299,90	0,98	113.884.700,10	
Administração Financeira											
Controle Interno											
Normalização e Fiscalização											
Tecnologia da Informação											
Ordenamento Territorial											
Formação de Recursos Humanos											
Administração de Receitas											
Administração de Concessões											
Comunicação Social											
FU04 - Demais Subfunções											
Defesa Nacional											
Defesa Aérea											
Defesa Naval											
Defesa Terrestre											
FU05 - Administração Geral											
FU05 - Demais Subfunções											
Segurança Pública	18.528.000,00	18.528.000,00	9.600.000,00	9.600.000,00	0,33	8.928.000,00	1.504.358,72	1.504.358,72	0,22	17.023.641,28	
Policamento											
Defesa Civil	18.528.000,00	18.528.000,00	9.600.000,00	9.600.000,00	0,33	8.928.000,00	1.504.358,72	1.504.358,72	0,22	17.023.641,28	
Informação e Inteligência											
FU06 - Administração Geral											
FU06 - Demais Subfunções											
Relações Exteriores											
Relações Diplomáticas											
Cooperação Internacional											
FU07 - Administração Geral											
FU07 - Demais Subfunções											
Assistência Social	7.656.000,00	7.656.000,00	3.536.400,00	3.536.400,00	0,12	4.119.600,00	572.064,52	572.064,52	0,08	7.083.935,48	
Assistência ao Idoso											
Assistência à Pessoa com Deficiência	1.956.000,00	1.956.000,00	840.000,00	840.000,00	0,03	1.116.000,00	129.336,29	129.336,29	0,02	1.826.663,71	
Assistência à Criança e ao Adolescente	12.000,00	12.000,00	8.400,00	8.400,00	0,00	3.600,00	1.164,58	1.164,58	0,00	10.835,42	
Assistência Comunitária	5.688.000,00	5.688.000,00	2.688.000,00	2.688.000,00	0,09	3.000.000,00	441.563,65	441.563,65	0,06	5.246.436,35	
Serviços Socioassistenciais											
Segurança e Renda											
FU08 - Administração Geral											
FU08 - Demais Subfunções											
Previdência Social	1.523.000,00	1.523.000,00	1.400.000,00	1.400.000,00	0,05	123.000,00	104.014,05	104.014,05	0,02	1.418.985,95	
Previdência Básica											
Previdência do Regime Estatutário	1.523.000,00	1.523.000,00	1.400.000,00	1.400.000,00	0,05	123.000,00	104.014,05	104.014,05	0,02	1.418.985,95	
Previdência Complementar											
Previdência Especial											
FU09 - Administração Geral											
FU09 - Demais Subfunções											
Saúde	59.712.000,00	59.712.000,00	25.968.000,00	25.968.000,00	0,90	33.744.000,00	4.134.625,72	4.134.625,72	0,60	55.577.374,28	
Atenção Básica	27.132.000,00	27.132.000,00	11.400.000,00	11.400.000,00	0,40	15.732.000,00	1.833.176,72	1.833.176,72	0,27	25.298.823,28	
Assistência Hospitalar e Ambulatorial	20.340.000,00	20.340.000,00	9.360.000,00	9.360.000,00	0,32	10.980.000,00	1.482.664,15	1.482.664,15	0,22	18.857.335,85	

<p>Sistema de Informações Contábeis e Fiscais do Setor Público Brasileiro</p> <p>TESOURO NACIONAL</p>	Relatório Resumido de Execução Orçamentária
	Prefeitura Municipal de Barueri - SP (Poder Executivo)
	Orçamentos Fiscal e da Seguridade Social
	CNPJ:
	Exercício: 2026
Período de referência: 1º bimestre	

Função/Subfunção - Intra	Execução da Despesa - Intra										
	DOTAÇÃO INICIAL	DOTAÇÃO ATUALIZADA (a)	DESPESAS EMPENHADAS NO BIMESTRE	DESPESAS EMPENHADAS ATÉ O BIMESTRE (b)	%(b/III b)	SALDO (c) = (a-b)	DESPESAS LIQUIDADAS NO BIMESTRE	DESPESAS LIQUIDADAS ATÉ O BIMESTRE (d)	%(d/III d)	SALDO (e) = (a-d)	INSCRITAS EM RESTOS A PAGAR NÃO PROCESSADOS (f)
Suporte Profilático e Terapêutico	384.000,00	384.000,00	168.000,00	168.000,00	0,01	216.000,00	23.808,03	23.808,03	0,00	360.191,97	
Vigilância Sanitária	1.380.000,00	1.380.000,00	600.000,00	600.000,00	0,02	780.000,00	92.234,78	92.234,78	0,01	1.287.765,22	
Vigilância Epidemiológica	1.548.000,00	1.548.000,00	660.000,00	660.000,00	0,02	888.000,00	103.252,92	103.252,92	0,02	1.444.747,08	
Alimentação e Nutrição											
FU10 - Administração Geral	8.928.000,00	8.928.000,00	3.780.000,00	3.780.000,00	0,13	5.148.000,00	599.489,12	599.489,12	0,09	8.328.510,88	
FU10 - Demais Subfunções											
Trabalho											
Proteção e Benefícios ao Trabalhador											
Relações de Trabalho											
Empregabilidade											
Fomento ao Trabalho											
FU11 - Administração Geral											
FU11 - Demais Subfunções											
Educação	137.494.000,00	137.494.000,00	54.399.932,85	54.399.932,85	1,89	83.094.067,15	12.598.843,69	12.598.843,69	1,84	124.895.156,31	
Ensino Fundamental	83.994.000,00	83.994.000,00	37.570.916,12	37.570.916,12	1,30	46.423.083,88	6.647.599,78	6.647.599,78	0,97	77.346.400,22	
Ensino Médio	4.177.000,00	4.177.000,00	628.983,86	628.983,86	0,02	3.548.016,14	628.983,86	628.983,86	0,09	3.548.016,14	
Ensino Profissional	17.544.000,00	17.544.000,00	2.987.030,45	2.987.030,45	0,10	14.556.969,55	2.987.030,45	2.987.030,45	0,44	14.556.969,55	
Ensino Superior											
Educação Infantil	30.084.000,00	30.084.000,00	12.957.000,00	12.957.000,00	0,45	17.127.000,00	2.079.227,18	2.079.227,18	0,30	28.004.772,82	
Educação de Jovens e Adultos	24.000,00	24.000,00				24.000,00				24.000,00	
Educação Especial											
Educação Básica											
FU12 - Administração Geral	1.671.000,00	1.671.000,00	256.002,42	256.002,42	0,01	1.414.997,58	256.002,42	256.002,42	0,04	1.414.997,58	
FU12 - Demais Subfunções											
Cultura	1.536.000,00	1.536.000,00	720.000,00	720.000,00	0,02	816.000,00	113.108,35	113.108,35	0,02	1.422.891,65	
Patrimônio Histórico Artístico e Arqueológico											
Difusão Cultural	1.536.000,00	1.536.000,00	720.000,00	720.000,00	0,02	816.000,00	113.108,35	113.108,35	0,02	1.422.891,65	
FU13 - Administração Geral											
FU13 - Demais Subfunções											
Direitos da Cidadania											
Custódia e Reintegração Social											
Direitos Individuais Coletivos e Difusos											
Assistência aos Povos Indígenas											
FU14 - Administração Geral											
FU14 - Demais Subfunções											
Urbanismo	3.828.000,00	3.828.000,00	1.788.000,00	1.788.000,00	0,06	2.040.000,00	283.409,62	283.409,62	0,04	3.544.590,38	
Infra-Estrutura Urbana	1.236.000,00	1.236.000,00	540.000,00	540.000,00	0,02	696.000,00	83.928,77	83.928,77	0,01	1.152.071,23	
Serviços Urbanos	2.592.000,00	2.592.000,00	1.248.000,00	1.248.000,00	0,04	1.344.000,00	199.480,85	199.480,85	0,03	2.392.519,15	
Transportes Coletivos Urbanos											
FU15 - Administração Geral											
FU15 - Demais Subfunções											
Habituação	444.000,00	444.000,00	222.000,00	222.000,00	0,01	222.000,00	35.854,77	35.854,77	0,01	408.145,23	
Habituação Rural											
Habituação Urbana											
FU16 - Administração Geral	444.000,00	444.000,00	222.000,00	222.000,00	0,01	222.000,00	35.854,77	35.854,77	0,01	408.145,23	
FU16 - Demais Subfunções											
Saneamento	12.000,00	12.000,00				12.000,00				12.000,00	
Saneamento Básico Rural											
Saneamento Básico Urbano											
FU17 - Administração Geral											
FU17 - Demais Subfunções	12.000,00	12.000,00				12.000,00				12.000,00	
Gestão Ambiental	2.112.000,00	2.112.000,00	960.000,00	960.000,00	0,03	1.152.000,00	158.297,48	158.297,48	0,02	1.953.702,52	
Preservação e Conservação Ambiental											
Controle Ambiental	2.112.000,00	2.112.000,00	960.000,00	960.000,00	0,03	1.152.000,00	158.297,48	158.297,48	0,02	1.953.702,52	
Recuperação de Áreas Degradadas											

<p>Sistema de Informações Contábeis e Fiscais do Setor Público Brasileiro</p> <p>TESOURO NACIONAL</p>	Relatório Resumido de Execução Orçamentária
	Prefeitura Municipal de Barueri - SP (Poder Executivo)
	Orçamentos Fiscal e da Seguridade Social
	CNPJ:
	Exercício: 2026
Período de referência: 1º bimestre	

Função/Subfunção - Intra	Execução da Despesa - Intra										
	DOTAÇÃO INICIAL	DOTAÇÃO ATUALIZADA (a)	DESPESAS EMPENHADAS NO BIMESTRE	DESPESAS EMPENHADAS ATÉ O BIMESTRE (b)	%(b/III b)	SALDO (c) = (a-b)	DESPESAS LIQUIDADAS NO BIMESTRE	DESPESAS LIQUIDADAS ATÉ O BIMESTRE (d)	%(d/III d)	SALDO (e) = (a-d)	INSCRITAS EM RESTOS A PAGAR NÃO PROCESSADOS (f)
Recursos Hídricos											
Meteorologia											
FU18 - Administração Geral											
FU18 - Demais Subfunções											
Ciência e Tecnologia	1.056.000,00	1.056.000,00	510.000,00	510.000,00	0,02	546.000,00	83.818,96	83.818,96	0,01	972.181,04	
Desenvolvimento Científico											
Desenvolvimento Tecnológico e Engenharia											
Difusão do Conhecimento Científico e Tecnológico											
FU19 - Administração Geral	1.056.000,00	1.056.000,00	510.000,00	510.000,00	0,02	546.000,00	83.818,96	83.818,96	0,01	972.181,04	
FU19 - Demais Subfunções											
Agricultura											
Abastecimento											
Extensão Rural											
Irrigação											
Promoção da Produção Agropecuária											
Defesa Agropecuária											
FU20 - Administração Geral											
FU20 - Demais Subfunções											
Organização Agrária											
Reforma Agrária											
Colonização											
FU21 - Administração Geral											
FU21 - Demais Subfunções											
Indústria											
Promoção Industrial											
Produção Industrial											
Mineração											
Propriedade Industrial											
Normalização e Qualidade											
FU22 - Administração Geral											
FU22 - Demais Subfunções											
Comércio e Serviços											
Promoção Comercial											
Comercialização											
Comércio Exterior											
Serviços Financeiros											
Turismo											
FU23 - Administração Geral											
FU23 - Demais Subfunções											
Comunicações	276.000,00	276.000,00	138.000,00	138.000,00	0,00	138.000,00	19.565,67	19.565,67	0,00	256.434,33	
Comunicações Postais											
Telecomunicações											
FU24 - Administração Geral	276.000,00	276.000,00	138.000,00	138.000,00	0,00	138.000,00	19.565,67	19.565,67	0,00	256.434,33	
FU24 - Demais Subfunções											
Energia											
Conservação de Energia											
Energia Elétrica											
Combustíveis Minerais											
Biocombustíveis											
FU25 - Administração Geral											
FU25 - Demais Subfunções											
Transporte	3.264.000,00	3.264.000,00	1.740.000,00	1.740.000,00	0,06	1.524.000,00	268.727,30	268.727,30	0,04	2.995.272,70	
Transporte Aéreo											
Transporte Rodoviário											
Transporte Ferroviário											

Reprodução permitida, desde que citada a fonte.

	Relatório Resumido de Execução Orçamentária
	Prefeitura Municipal de Barueri - SP (Poder Executivo)
	Orçamentos Fiscal e da Seguridade Social
	CNPJ:
	Exercício: 2026
	Período de referência: 1º bimestre

Função/Subfunção - Intra	Execução da Despesa - Intra										
	DOTAÇÃO INICIAL	DOTAÇÃO ATUALIZADA (a)	DESPESAS EMPENHADAS NO BIMESTRE	DESPESAS EMPENHADAS ATÉ O BIMESTRE (b)	% (b/III b)	SALDO (c) = (a-b)	DESPESAS LIQUIDADAS NO BIMESTRE	DESPESAS LIQUIDADAS ATÉ O BIMESTRE (d)	% (d/III d)	SALDO (e) = (a-d)	INSCRITAS EM RESTOS A PAGAR NÃO PROCESSADOS (f)
Transporte Aquaviário											
Transportes Especiais											
FU26 - Administração Geral	3.264.000,00	3.264.000,00	1.740.000,00	1.740.000,00	0,06	1.524.000,00	268.727,30	268.727,30	0,04	2.995.272,70	
FU26 - Demais Subfunções											
Desporto e Lazer	4.920.000,00	4.920.000,00	2.280.000,00	2.280.000,00	0,08	2.640.000,00	703.757,90	703.757,90	0,10	4.216.242,10	
Desporto de Rendimento											
Desporto Comunitário	4.920.000,00	4.920.000,00	2.280.000,00	2.280.000,00	0,08	2.640.000,00	703.757,90	703.757,90	0,10	4.216.242,10	
Lazer											
FU27 - Administração Geral											
FU27 - Demais Subfunções											
Encargos Especiais											
Refinanciamento da Dívida Interna											
Refinanciamento da Dívida Externa											
Serviço da Dívida Interna											
Serviço da Dívida Externa											
Transferências											
Outros Encargos Especiais											
Transferências para a Educação Básica											
FU28 - Demais Subfunções											
Reserva de Contingência											

	Relatório Resumido de Execução Orçamentária
	Prefeitura Municipal de Barueri - SP (Poder Executivo)
	Orçamentos Fiscal e da Seguridade Social
	CNPJ:
	Exercício: 2026
	Período de referência: 1º bimestre

RREO-Anexo 02 | Tabela 2.0 - Demonstrativo da Execução das Despesas por Função/Subfunção

Notas Explicativas	Valores
	28/02/2026
Notas Explicativas	-
Notas Explicativas	-

	Relatório Resumido de Execução Orçamentária
	Prefeitura Municipal de Barueri - SP (Poder Executivo)
	Orçamentos Fiscal e da Seguridade Social
	CNPJ:
	Exercício: 2026
	Período de referência: 1º bimestre

RREO-Anexo 03 | Tabela 3.2 - Demonstrativo da Receita Corrente Líquida - Municípios

Demonstrativo da Receita Corrente Líquida	Evolução da Receita Corrente Líquida												TOTAL (ÚLTIMOS 12 MESES)	PREVISÃO ATUALIZADA 2026			
	<MR-11>	<MR-10>	<MR-9>	<MR-8>	<MR-7>	<MR-6>	<MR-5>	<MR-4>	<MR-3>	<MR-2>	<MR-1>	<MR>					
Especificação																	
RECEITAS CORRENTES (I)	475.418.101,45	492.029.839,00	550.475.233,40	428.165.425,83	512.249.765,60	520.575.041,57	503.120.740,94	454.083.415,96	550.563.370,46	561.057.734,90	570.080.130,80	487.806.294,22	6.105.625.094,13	6.442.014.000,00			
Impostos, Taxas e Contribuições de Melhoria	257.551.660,98	268.362.455,46	276.742.025,01	258.881.624,71	266.801.856,71	278.648.479,89	265.038.881,52	271.986.358,23	298.478.440,89	291.166.835,41	304.599.781,08	258.653.992,79	3.296.872.394,55	3.561.075.000,00			
IPTU	16.427.801,70	20.333.136,70	11.384.182,30	9.248.879,97	6.895.619,29	1.495.309,48	1.116.236,52	1.926.172,02	2.474.908,78	1.613.450,97	1.048.872,37	1.252.756,88	75.197.116,88	84.098.000,00			
ISS	197.807.422,82	204.714.057,76	218.229.586,27	207.720.879,19	217.458.844,09	232.978.239,76	221.080.715,53	223.623.759,35	227.628.765,20	234.255.703,87	288.377.047,51	218.417.301,54	2.672.290.322,89	2.892.360.000,00			
ITBI	12.362.044,22	16.314.320,17	18.722.020,16	15.975.153,91	14.315.461,63	16.589.525,58	16.155.321,83	19.671.407,55	26.365.150,54	19.037.039,36	10.725.844,43	14.677.132,86	200.910.422,24	195.396.000,00			
IRRF	20.495.400,00	20.375.140,86	22.700.217,59	20.753.976,76	23.136.815,79	22.547.043,81	21.514.969,56	22.031.502,66	37.089.276,34	30.751.446,23	20.884.988,52	20.001.228,73	282.282.006,85	311.016.000,00			
Outros Impostos, Taxas e Contribuições de Melhoria	10.458.992,12	6.625.799,97	5.726.018,69	5.182.743,88	4.997.117,91	5.038.361,26	5.171.638,08	4.733.516,65	4.920.340,02	5.509.194,98	3.523.228,35	4.305.573,78	66.192.525,69	68.207.000,00			
Contribuições	9.946.348,59	9.993.435,26	10.046.245,18	10.185.766,24	10.268.729,87	10.324.015,49	10.292.147,95	10.330.345,96	11.081.262,96	20.147.789,45	10.237.624,33	10.464.341,74	133.318.053,02	137.695.000,00			
Receita Patrimonial	4.215.776,71	5.636.089,62	78.610.351,56	10.424.511,78	15.832.841,23	55.095.941,39	32.220.036,48	10.621.518,19	51.011.354,23	11.094.580,10	13.646.836,69	70.041.498,19	372.234.000,00	372.234.000,00			
Rendimentos de Aplicação Financeira	4.092.996,54	5.496.361,30	78.429.093,30	10.289.327,88	15.711.315,08	54.960.135,77	32.075.119,99	10.033.974,25	50.888.298,70	10.920.881,48	13.526.881,35	69.919.955,77	356.344.341,41	369.981.000,00			
Outras Receitas Patrimoniais	122.780,17	139.728,32	181.258,26	135.183,90	121.526,15	135.805,62	144.916,49	129.543,94	123.055,53	173.698,62	119.955,34	121.542,42	1.648.994,76	2.253.000,00			
Receita Agropecuária																	
Receita Industrial																	
Receita de Serviços	2.225,97	2.274,71	2.372,19	2.445,30	2.225,97	609,25	2.372,19	2.007,42	2.396,56	2.055,38	2.469,21	2.187,28	25.641,43	36.000,00			
Transferências Correntes	195.181.138,27	180.281.621,04	170.914.471,65	132.693.571,72	204.060.870,67	171.509.228,73	185.381.182,30	156.132.404,91	147.079.055,47	229.154.030,53	233.783.442,75	143.483.945,47	2.149.654.963,51	2.262.408.000,00			
Cota-Parte do FPM	10.267.675,22	10.433.710,11	13.309.676,61	13.670.866,55	14.368.935,60	11.072.060,46	14.050.879,74	9.423.431,52	12.809.644,84	20.628.301,36	13.088.375,48	16.456.008,98	159.579.566,47	163.788.000,00			
Cota-Parte do ICMS	88.904.359,62	95.752.690,67	88.639.369,27	67.188.777,23	121.853.686,41	89.765.854,98	108.390.751,54	89.319.889,94	82.291.814,94	129.007.731,06	85.988.620,64	64.348.824,04	1.101.252.370,34	1.173.960.000,00			
Cota-Parte do IPVA	21.526.794,27	16.930.000,45	16.016.822,23	5.421.681,24	6.896.628,79	6.301.277,67	6.401.417,66	4.816.915,16	5.102.615,18	6.231.397,49	65.748.459,19	28.001.837,19	189.396.536,52	198.600.000,00			
Cota-Parte do ITR	1.310,52							22,47	1.589,17				2.902,16	120.000,00			
Transferências da LC nº 61/1989	691.049,19	736.107,50	584.080,78	751.921,97	694.659,47	613.651,20	747.098,65	744.330,19	685.024,53	796.876,97	701.671,45	658.670,66	8.395.142,56	8.220.000,00			
Transferências do FUNDEB	41.145.710,03	43.737.908,79	40.295.037,99	30.444.032,56	47.601.226,72	37.336.341,10	43.606.545,31	37.205.267,40	35.322.940,13	57.529.954,51	50.289.474,58	32.021.669,25	496.515.108,37	530.004.000,00			
Outras Transferências Correntes	32.644.049,42	12.691.203,52	12.069.484,77	15.216.292,17	12.845.733,68	26.420.243,32	12.184.466,93	14.621.001,53	10.967.015,85	14.970.769,14	17.986.841,41	11.996.935,35	194.514.037,09	187.716.000,00			
Outras Receitas Correntes	8.520.955,05	27.753.962,91	14.159.767,81	15.977.506,08	15.283.239,15	4.996.766,82	10.186.120,50	5.468.781,25	42.910.860,36	9.492.444,03	7.849.976,74	5.160.328,75	167.760.705,45	118.566.000,00			
DEDUÇÕES (II)	40.562.847,07	50.134.314,56	120.392.581,40	42.367.756,69	61.590.082,15	61.753.667,24	64.164.489,73	33.964.165,01	77.789.936,84	58.441.177,00	57.706.808,89	95.343.821,80	784.211.648,38	823.189.000,00			
Contrib. do Servidor para o Plano de Previdência	9.946.348,59	9.993.435,26	10.046.245,18	10.185.766,24	10.268.729,87	10.324.015,49	10.292.147,95	10.330.345,96	11.081.262,96	20.147.789,45	10.237.624,33	10.464.341,74	133.318.053,02	137.695.000,00			
Contribuições Financ. entre Regimes Previdência	5.386.686,50	14.831.622,62	11.577.566,64	11.072.783,76	12.753.822,83	2.111.511,43	1.873.621,53	1.927.903,34	2.027.504,31	4.062.009,45	4.916.963,41	3.015.406,35	75.557.402,17	61.350.000,00			
Rendimentos de Aplicações de Recursos Previdenciários	951.536,23	538.754,98	75.058.779,84	3.702.557,34	11.040.122,24	47.767.611,53	27.102.947,77	844.688,57	44.503.349,76	4.134.472,08	9.446.795,87	61.971.005,60	287.062.621,81	318.000.000,00			
Dedução de Receita para Formação do FUNDEB	24.278.275,75	24.770.501,70	23.709.989,74	17.406.649,35	27.527.407,21	21.550.528,79	24.895.772,48	20.861.227,14	20.177.819,81	30.096.906,02	33.105.425,28	19.893.068,11	288.273.571,38	306.144.000,00			
RECEITA CORRENTE LÍQUIDA (III) = (I - II)	434.855.254,38	441.895.524,44	430.082.652,00	385.797.669,14	450.659.683,45	438.821.374,33	438.956.251,21	420.119.250,95	472.773.433,62	502.616.557,90	512.373.321,91	392.462.472,42	5.321.413.445,75	5.618.825.000,00			
(-) Transferências obrigatórias da União relativas às emendas individuais (art. 166-A, § 1º, da CF) (IV)													1.745.000,00				
RECEITA CORRENTE LÍQUIDA AJUSTADA PARA CÁLCULO DOS LIMITES DE ENDIVIDAMENTO (V) = (III - IV)	434.855.254,38	441.895.524,44	430.082.652,00	385.797.669,14	450.659.683,45	438.821.374,33	438.956.251,21	420.119.250,95	472.773.433,62	500.871.557,90	512.373.321,91	392.462.472,42	5.319.668.445,75	5.618.825.000,00			
(-) Transferências obrigatórias da União relativas às emendas de bancada (art. 166, § 16, da CF) (VI)	0,00	0,00	0,00	0,00	0,00	0,00	0,00	0,00	0,00	0,00	0,00	0,00	0,00	0,00			
(-) Transferências da União relativas a remuneração dos agentes comunitários de saúde e de combate às endemias (CF, art. 198, §1º) (VII)	261.096,00	258.060,00	258.060,00	258.060,00	264.132,00	267.168,00	261.096,00	264.132,00									

<p>Sistema de Informações Contábeis e Fiscais do Setor Público Brasileiro</p> <p>TESOURO NACIONAL</p>	Relatório Resumido de Execução Orçamentária
	Prefeitura Municipal de Barueri - SP (Poder Executivo)
	Orçamentos Fiscal e da Seguridade Social
	CNPJ:
	Exercício: 2026
Período de referência: 1º bimestre	

RREO-Anexo 03 | Tabela 3.2 - Demonstrativo da Receita Corrente Líquida - Municípios

Notas Explicativas	Valores
	28/02/2026
Notas Explicativas	-
Notas Explicativas	-

RREO-Anexo 04 | Tabela 4 - Demonstrativo das Receitas e Despesas Previdenciárias


Receitas Previdenciárias - RPPS - Fundo em Capitalização (Plano Previdenciário)	Execução da Receita	
	PREVISÃO ATUALIZADA (a)	RECEITAS REALIZADAS ATÉ O BIMESTRE (b)
Receitas	-	-
RECEITAS CORRENTES (I)	849.035.000,00	149.701.976,88
Receita de Contribuições dos Segurados	137.695.000,00	20.701.966,07
Ativo	125.905.000,00	19.128.049,65
Inativo	11.400.000,00	1.514.684,78
Pensionista	390.000,00	59.231,64
Receita de Contribuições Patronais	330.990.000,00	49.673.515,30
Ativo	330.990.000,00	49.673.515,30
Inativo		
Pensionista		
Receita Patrimonial	319.000.000,00	71.392.930,60
Receitas Imobiliárias		
Receitas de Valores Mobiliários	319.000.000,00	71.392.930,60
Outras Receitas Patrimoniais		
Receita de Serviços		
Outras Receitas Correntes	61.350.000,00	7.933.564,91
Compensação Financeira entre os Regimes	61.350.000,00	7.932.369,76
Receita de Aportes Periódicos para Amortização de Déficit Atuarial do RPPS (II)		
Demais Receitas Correntes		1.195,15
RECEITAS DE CAPITAL (III)		
Alienação de Bens, Direitos e Ativos		
Amortização de Empréstimos		
Outras Receitas de Capital		
TOTAL DAS RECEITAS DO FUNDO EM CAPITALIZAÇÃO (IV) = (I + III - II)	849.035.000,00	149.701.976,88

Reprodução permitida, desde que citada a fonte.

<p>Sistema de Informações Contábeis e Fiscais do Setor Público Brasileiro</p> <p>TESOURO NACIONAL</p>	Relatório Resumido de Execução Orçamentária
	Prefeitura Municipal de Barueri - SP (Poder Executivo)
	Orçamentos Fiscal e da Seguridade Social
	CNPJ:
	Exercício: 2026
Período de referência: 1º bimestre	

RREO-Anexo 04 | Tabela 4 - Demonstrativo das Receitas e Despesas Previdenciárias

Despesas Previdenciárias - RPPS - Fundo em Capitalização (Plano Previdenciário)	Execução da Despesa				
	DOTAÇÃO ATUALIZADA (c)	DESPESAS EMPENHADAS ATÉ O BIMESTRE (d)	DESPESAS LIQUIDADAS ATÉ O BIMESTRE (e)	DESPESAS PAGAS ATÉ O BIMESTRE (f)	INSCRITAS EM RESTOS A PAGAR NÃO PROCESSADOS NO EXERCÍCIO (g)
Despesas	-	-	-	-	-
Benefícios		52.550.898,65	52.550.898,65	52.550.898,65	
Aposentadorias		48.679.713,81	48.679.713,81	48.679.713,81	
Pensões por Morte		3.871.184,84	3.871.184,84	3.871.184,84	
Outras Despesas Previdenciárias	4.000.000,00	49.392,05	49.392,05	25.446,13	
Compensação Financeira entre os Regimes	3.500.000,00	46.993,20	46.993,20	23.047,28	
Demais Despesas Previdenciárias	500.000,00	2.398,85	2.398,85	2.398,85	
TOTAL DAS DESPESAS DO FUNDO EM CAPITALIZAÇÃO (V)	4.000.000,00	52.600.290,70	52.600.290,70	52.576.344,78	
RESULTADO PREVIDENCIÁRIO - FUNDO EM CAPITALIZAÇÃO (VI) = (IV - V)	845.035.000,00	97.101.686,18	97.101.686,18	97.125.632,10	

 siconfi Sistema de Informações Contábeis e Fiscais do Setor Público Brasileiro TESOURO NACIONAL	Relatório Resumido de Execução Orçamentária
	Prefeitura Municipal de Barueri - SP (Poder Executivo)
	Orçamentos Fiscal e da Seguridade Social
	CNPJ:
	Exercício: 2026
	Período de referência: 1º bimestre

RREO-Anexo 04 | Tabela 4 - Demonstrativo das Receitas e Despesas Previdenciárias

Recursos RPPS Arrecadados em Exercícios Anteriores	Previsão Orçamentária
	PREVISÃO ORÇAMENTÁRIA
Recursos RPPS Arrecadados em Exercícios Anteriores	-
VALOR	

RREO-Anexo 04 | Tabela 4 - Demonstrativo das Receitas e Despesas Previdenciárias

Reserva Orçamentária do RPPS	Previsão Orçamentária
	PREVISÃO ORÇAMENTÁRIA
Reserva Orçamentária do RPPS	-
VALOR	

RREO-Anexo 04 | Tabela 4 - Demonstrativo das Receitas e Despesas Previdenciárias

Aportes de Recursos para o Fundo em Capitalização do RPPS	Aportes de Recursos
	APORTES REALIZADOS
Aportes de Recursos para o Fundo em Capitalização do RPPS	-
Plano de Amortização - Contribuição Patronal Suplementar	
Plano de Amortização - Aporte Periódico de Valores Predefinidos	
Outros Aportes para o RPPS	
Recursos para Cobertura de Déficit Financeiro	

RREO-Anexo 04 | Tabela 4 - Demonstrativo das Receitas e Despesas Previdenciárias

Bens e Direitos do RPPS (Fundo em Capitalização)	Período de Referência
	SALDO ATUAL
Bens e Direitos do RPPS (Fundo em Capitalização)	-
Caixa e Equivalentes de Caixa	
Investimentos e Aplicações	4.440.071.662,76
Outros Bens e Direitos	25.681.234,86

RREO-Anexo 04 | Tabela 4 - Demonstrativo das Receitas e Despesas Previdenciárias

Receitas Previdenciárias - RPPS - Fundo em Repartição (Plano Financeiro)	Execução da Receita	
	PREVISÃO ATUALIZADA (a)	RECEITAS REALIZADAS ATÉ O BIMESTRE (b)
Receitas	-	-
RECEITAS CORRENTES (VII)		
Receita de Contribuições dos Segurados		
Ativo		
Inativo		
Pensionista		
Receita de Contribuições Patronais		
Ativo		
Inativo		
Pensionista		
Receita Patrimonial		
Receitas Imobiliárias		
Receitas de Valores Mobiliários		
Outras Receitas Patrimoniais		
Receita de Serviços		
Outras Receitas Correntes		
Compensação Financeira entre os Regimes		
Demais Receitas Correntes		
RECEITAS DE CAPITAL (VIII)		
Alienação de Bens, Direitos e Ativos		
Amortização de Empréstimos		
Outras Receitas de Capital		
TOTAL DAS RECEITAS DO FUNDO EM REPARTIÇÃO (IX) = (VII + VIII)		


 Sistema de Informações Contábeis e Fiscais do Setor Público Brasileiro TESOUREIRO NACIONAL	Relatório Resumido de Execução Orçamentária
	Prefeitura Municipal de Barueri - SP (Poder Executivo)
	Orçamentos Fiscal e da Seguridade Social
	CNPJ:
	Exercício: 2026
	Período de referência: 1º bimestre

RREO-Anexo 04 | Tabela 4 - Demonstrativo das Receitas e Despesas Previdenciárias

Despesas Previdenciárias - RPPS - Fundo em Repartição (Plano Financeiro)	Execução da Despesa				
	DOTAÇÃO ATUALIZADA (c)	DESPESAS EMPENHADAS ATÉ O BIMESTRE (d)	DESPESAS LIQUIDADAS ATÉ O BIMESTRE (e)	DESPESAS PAGAS ATÉ O BIMESTRE (f)	INSCRITAS EM RESTOS A PAGAR NÃO PROCESSADOS NO EXERCÍCIO (g)
Despesas	-	-	-	-	-
Benefícios					
Aposentadorias					
Pensões por Morte					
Outras Despesas Previdenciárias					
Compensação Financeira entre os Regimes					
Demais Despesas Previdenciárias					
TOTAL DAS DESPESAS DO FUNDO EM REPARTIÇÃO (X)					
RESULTADO PREVIDENCIÁRIO - FUNDO EM REPARTIÇÃO (XI) = (IX - X)					

Documento gerado em 25/03/2026 12:16:43

Página 20 de 34

 Sistema de Informações Contábeis e Fiscais do Setor Público Brasileiro TESOUREIRO NACIONAL	Relatório Resumido de Execução Orçamentária
	Prefeitura Municipal de Barueri - SP (Poder Executivo)
	Orçamentos Fiscal e da Seguridade Social
	CNPJ:
	Exercício: 2026
	Período de referência: 1º bimestre

RREO-Anexo 04 | Tabela 4 - Demonstrativo das Receitas e Despesas Previdenciárias

Aportes de Recursos para o Fundo em Repartição do RPPS	Aportes de Recursos
	APORTES REALIZADOS
Aportes de Recursos para o Fundo em Repartição do RPPS	-
Recursos para Cobertura de Insuficiências Financeiras	
Recursos para Formação de Reserva	

RREO-Anexo 04 | Tabela 4 - Demonstrativo das Receitas e Despesas Previdenciárias

Bens e Direitos do RPPS (Fundo em Repartição)	Período de Referência
	SALDO ATUAL
Bens e Direitos do RPPS (Fundo em Repartição)	-
Caixa e Equivalentes de Caixa	
Investimentos e Aplicações	
Outros Bens e Direitos	

RREO-Anexo 04 | Tabela 4 - Demonstrativo das Receitas e Despesas Previdenciárias

Receitas da Administração - RPPS	Execução da Receita	
	PREVISÃO ATUALIZADA (a)	RECEITAS REALIZADAS ATÉ O BIMESTRE (b)
Receitas da Administração - RPPS	-	-
RECEITAS CORRENTES	30.000,00	92.234,35
TOTAL DAS RECEITAS DA ADMINISTRAÇÃO RPPS - (XII)	30.000,00	92.234,35

Documento gerado em 25/03/2026 12:16:43

Página 21 de 34

 Sistema de Informações Contábeis e Fiscais do Setor Público Brasileiro TESOUREIRO NACIONAL	Relatório Resumido de Execução Orçamentária
	Prefeitura Municipal de Barueri - SP (Poder Executivo)
	Orçamentos Fiscal e da Seguridade Social
	CNPJ:
	Exercício: 2026
	Período de referência: 1º bimestre

RREO-Anexo 04 | Tabela 4 - Demonstrativo das Receitas e Despesas Previdenciárias

Despesas da Administração - RPPS	Execução da Despesa				
	DOTAÇÃO ATUALIZADA (c)	DESPESAS EMPENHADAS ATÉ O BIMESTRE (d)	DESPESAS LIQUIDADAS ATÉ O BIMESTRE (e)	DESPESAS PAGAS ATÉ O BIMESTRE (f)	INSCRITAS EM RESTOS A PAGAR NÃO PROCESSADOS NO EXERCÍCIO (g)
Despesas da Administração - RPPS	-	-	-	-	-
DESPESAS CORRENTES (XIII)	14.938.700,00	11.174.341,62	1.662.550,89	1.613.791,36	
Pessoal e Encargos Sociais	9.870.600,00	8.496.099,88	1.354.844,43	1.354.844,43	
Demais Despesas Correntes	5.068.100,00	2.678.241,74	307.706,46	258.946,93	
DESPESAS DE CAPITAL (XIV)	170.500,00	6.990,00			
TOTAL DAS DESPESAS DA ADMINISTRAÇÃO RPPS (XV) = (XIII + XIV)	15.109.200,00	11.181.331,62	1.662.550,89	1.613.791,36	
RESULTADO DA ADMINISTRAÇÃO RPPS (XVI) = (XII - XV)	-15.079.200,00	-11.089.097,27	-1.570.316,54	-1.521.557,01	

Documento gerado em 25/03/2026 12:16:43

Página 22 de 34

<p>Sistema de Informações Contábeis e Fiscais do Setor Público Brasileiro</p> <p>TESOURO NACIONAL</p>	Relatório Resumido de Execução Orçamentária
	Prefeitura Municipal de Barueri - SP (Poder Executivo)
	Orçamentos Fiscal e da Seguridade Social
	CNPJ:
	Exercício: 2026
	Período de referência: 1º bimestre

RREO-Anexo 04 | Tabela 4 - Demonstrativo das Receitas e Despesas Previdenciárias

Bens e Direitos - Administração do RPPS	Período de Referência
	SALDO ATUAL
Bens e Direitos - Administração do RPPS	-
Caixa e Equivalentes de Caixa	
Investimentos e Aplicações	
Outros Bens e Direitos	

RREO-Anexo 04 | Tabela 4 - Demonstrativo das Receitas e Despesas Previdenciárias


Receitas Previdenciárias (Benefícios Mantidos Pelo Tesouro)	Execução da Receita	
	PREVISÃO ATUALIZADA (a)	RECEITAS REALIZADAS ATÉ O BIMESTRE (b)
Receitas Previdenciárias (Benefícios Mantidos Pelo Tesouro)	-	-
Contribuições dos Servidores		
Demais Receitas Previdenciárias		
TOTAL DAS RECEITAS (BENEFÍCIOS MANTIDOS PELO TESOIRO) (XVII)		

Reprodução permitida, desde que citada a fonte.

<p>Sistema de Informações Contábeis e Fiscais do Setor Público Brasileiro</p> <p>TESOURO NACIONAL</p>	Relatório Resumido de Execução Orçamentária
	Prefeitura Municipal de Barueri - SP (Poder Executivo)
	Orçamentos Fiscal e da Seguridade Social
	CNPJ:
	Exercício: 2026
	Período de referência: 1º bimestre

RREO-Anexo 04 | Tabela 4 - Demonstrativo das Receitas e Despesas Previdenciárias

Despesas Previdenciárias (Benefícios Mantidos Pelo Tesouro)	Execução da Despesa				
	DOTAÇÃO ATUALIZADA (c)	DESPEAS EMPENHADAS ATÉ O BIMESTRE (d)	DESPEAS LIQUIDADAS ATÉ O BIMESTRE (e)	DESPEAS PAGAS ATÉ O BIMESTRE (f)	INSCRITAS EM RESTOS A PAGAR NÃO PROCESSADOS NO EXERCÍCIO (g)
Despesas Previdenciárias (Benefícios Mantidos Pelo Tesouro)	-	-	-	-	-
Aposentadorias					
Pensões					
Outras Despesas Previdenciárias					
TOTAL DAS DESPESAS (BENEFÍCIOS MANTIDOS PELO TESOIRO) (XVIII)					
RESULTADO DOS BENEFÍCIOS MANTIDOS PELO TESOIRO (XIX) = (XVII - XVIII)					

 <p>Sistema de Informações Contábeis e Fiscais do Setor Público Brasileiro</p> <p>TESOURO NACIONAL</p>	Relatório Resumido de Execução Orçamentária
	Prefeitura Municipal de Barueri - SP (Poder Executivo)
	Orçamentos Fiscal e da Seguridade Social
	CNPJ:
	Exercício: 2026
	Período de referência: 1º bimestre

RREO-Anexo 04 | Tabela 4 - Demonstrativo das Receitas e Despesas Previdenciárias

Notas Explicativas	Valores
	28/02/2026
Notas Explicativas	-
Notas Explicativas	-

RREO-Anexo 06 | Tabela 6.3 - Demonstrativo dos Resultados Primário e Nominal - Municípios

Cálculo Acima da Linha - Receitas Primárias	Receita Orçamentária	
	PREVISÃO ATUALIZADA	Até o Bimestre / 2026
		RECEITAS REALIZADAS (a)
Cálculo Acima da Linha - Receitas Primárias	-	-
RECEITAS CORRENTES (EXCETO FONTES RPPS) (I)	5.617.795.000,00	904.767.235,70
Impostos, Taxas e Contribuições de Melhoria	3.551.075.000,00	563.213.773,87
IPTU	84.096.000,00	2.301.428,15
ISS	2.892.360.000,00	486.794.349,05
ITBI	195.396.000,00	25.402.977,29
IRRF	311.016.000,00	40.886.217,25
Outros Impostos, Taxas e Contribuições de Melhoria	68.207.000,00	7.828.802,13
Contribuições		
Receita Patrimonial	53.234.000,00	12.207.326,24
Aplicações Financeiras (II)	51.981.000,00	12.029.035,65
Outras Receitas Patrimoniais	1.253.000,00	178.290,59
Transferências Correntes	1.956.264.000,00	324.268.894,83
Cota-Parte do FPM	133.824.000,00	23.635.507,70
Cota-Parte do ICMS	939.168.000,00	112.269.955,80
Cota-Parte do IPVA	158.880.000,00	75.000.237,05
Cota-Parte do ITR	96.000,00	
Transferências da LC nº 61/1989	6.576.000,00	1.088.273,69
Transferências do FUNDEB	530.004.000,00	82.291.143,83
Outras Transferências Correntes	187.716.000,00	29.983.776,76
Demais Receitas Correntes	57.222.000,00	5.077.240,76
Outras Receitas Financeiras (III)		
Receitas Correntes Restantes	57.222.000,00	5.077.240,76
RECEITAS PRIMÁRIAS CORRENTES (EXCETO FONTES RPPS) (IV) = (I - (II + III))	5.565.814.000,00	892.738.200,05
RECEITAS PRIMÁRIAS CORRENTES (COM FONTES RPPS) (V)	531.065.000,00	78.376.409,76
RECEITAS NÃO PRIMÁRIAS CORRENTES (COM FONTES RPPS) (VI)	318.000.000,00	71.417.801,47
RECEITAS DE CAPITAL (EXCETO FONTES RPPS) (VII)	46.680.000,00	835.736,73
Operações de Crédito (VIII)		
Amortização de Empréstimos (IX)		
Alienação de Bens	156.000,00	8.697,87
Receitas de Alienação de Investimentos Temporários (X)		
Receitas de Alienação de Investimentos Permanentes (XI)		
Outras Alienações de Bens	156.000,00	8.697,87
Transferências de Capital	46.524.000,00	827.038,86
Convênios	41.460.000,00	
Outras Transferências de Capital	5.064.000,00	827.038,86
Outras Receitas de Capital		
Outras Receitas de Capital Não Primárias (XII)		
Outras Receitas de Capital Primárias		
RECEITAS PRIMÁRIAS DE CAPITAL (EXCETO FONTES RPPS) (XIII) = (VII - (VIII + IX + X + XI + XII))	46.680.000,00	835.736,73
RECEITAS PRIMÁRIAS DE CAPITAL (COM FONTES RPPS) (XIV)		
RECEITAS NÃO PRIMÁRIAS DE CAPITAL (COM FONTES RPPS) (XV)		
RECEITA PRIMÁRIA TOTAL (XVI) = (IV + V + XIII + XIV)	6.143.559.000,00	971.950.346,54
RECEITA PRIMÁRIA TOTAL (EXCETO FONTES RPPS) (XVII) = (IV + XIII)	5.612.494.000,00	893.573.936,78

Documento gerado em 25/03/2026 12:16:43

Página 25 de 34


 <p>Sistema de Informações Contábeis e Fiscais do Setor Público Brasileiro</p> <p>TESOURO NACIONAL</p>	Relatório Resumido de Execução Orçamentária
	Prefeitura Municipal de Barueri - SP (Poder Executivo)
	Orçamentos Fiscal e da Seguridade Social
	CNPJ:
	Exercício: 2026
	Período de referência: 1º bimestre

RREO-Anexo 06 | Tabela 6.3 - Demonstrativo dos Resultados Primário e Nominal - Municípios

Cálculo Acima da Linha - Despesas Primárias	Despesa Orçamentária							
	DOTAÇÃO ATUALIZADA	Até o Bimestre / 2026					RESTOS A PAGAR NÃO PROCESSADOS	
		DESPESAS EMPENHADAS	DESPESAS LIQUIDADAS	DESPESAS PAGAS (a)	RESTOS A PAGAR PROCESSADOS PAGOS (b)	LIQUIDADOS	PAGOS (c)	
Cálculo Acima da Linha - Despesas Primárias	-	-	-	-	-	-	-	
DESPESAS CORRENTES (EXCETO FONTES RPPS) (XVIII)	5.056.798.385,85	2.592.427.949,99	616.585.860,19	600.355.065,18	31.049.427,63	121.668.694,56	120.657.948,76	
Pessoal e Encargos Sociais	2.115.689.385,85	904.956.507,50	262.739.237,77	259.957.705,65	26.987.674,47			
Juros e Encargos da Dívida (XIX)	2.184.000,00	930.000,00	302.719,48	302.719,48				
Outras Despesas Correntes	2.938.925.000,00	1.686.541.442,49	353.543.902,94	340.094.640,05	4.061.753,16	121.668.694,56	120.657.948,76	
DESPESAS PRIMÁRIAS CORRENTES (EXCETO FONTES RPPS) (XX) = (XVIII - XIX)	5.054.614.385,85	2.591.497.949,99	616.283.140,71	600.052.345,70	31.049.427,63	121.668.694,56	120.657.948,76	
DESPESAS PRIMÁRIAS CORRENTES (COM FONTES RPPS) (XXI)	422.938.700,00	63.774.632,32	54.262.841,59	54.190.136,14	112.921,41	164.430,13	164.430,13	
DESPESAS NÃO PRIMÁRIAS CORRENTES (COM FONTES RPPS) (XXII)								
DESPESAS DE CAPITAL (EXCETO FONTES RPPS) (XXIII)	531.922.500,00	226.959.373,01	14.878.907,67	14.409.744,40		29.677.532,51	29.201.529,96	
Investimentos	527.746.500,00	226.647.373,01	14.778.001,17	14.308.837,90		29.677.532,51	29.201.529,96	
Inversões Financeiras								
Concessão de Empréstimos e Financiamentos (XXIV)								
Aquisição de Título de Capital já Integralizado (XXV)								
Aquisição de Título de Crédito (XXVI)								
Demais Inversões Financeiras								
Amortização da Dívida (XXVII)	4.176.000,00	312.000,00	100.906,50	100.906,50				
DESPESAS PRIMÁRIAS DE CAPITAL (EXCETO FONTES RPPS) (XXVIII) = (XXIII - (XXIV + XXV + XXVI + XXVII))	527.746.500,00	226.647.373,01	14.778.001,17	14.308.837,90		29.677.532,51	29.201.529,96	
RESERVA DE CONTINGÊNCIA (XXIX)	427.023.800,00							
DESPESAS PRIMÁRIAS DE CAPITAL (COM FONTES RPPS) (XXX)	170.500,00	6.990,00						
DESPESAS NÃO PRIMÁRIAS DE CAPITAL (COM FONTES RPPS) (XXXI)								
DESPEZA PRIMÁRIA TOTAL (XXXII) = (XX + XXI + XXVIII + XXIX + XXX)	6.432.493.885,85	2.881.926.945,32	685.323.983,47	668.551.319,74	31.162.349,04	151.510.657,20	150.023.908,85	
DESPEZA PRIMÁRIA TOTAL (EXCETO FONTES RPPS) (XXXIII) = (XX + XXVIII + XXIX)	6.009.384.685,85	2.818.145.323,00	631.061.141,88	614.361.183,60	31.049.427,63	151.346.227,07	149.859.478,72	

Documento gerado em 25/03/2026 12:16:43

Página 26 de 34

 Sistema de Informações Contábeis e Fiscais do Setor Público Brasileiro TESOURO NACIONAL	Relatório Resumido de Execução Orçamentária
	Prefeitura Municipal de Barueri - SP (Poder Executivo)
	Orçamentos Fiscal e da Seguridade Social
	CNPJ:
	Exercício: 2026
	Período de referência: 1º bimestre

RREO-Anexo 06 | Tabela 6.3 - Demonstrativo dos Resultados Primário e Nominal - Municípios

Resultado Primário - Acima da Linha	Até o Bimestre / 2026	
	VALOR	
Resultado Primário - Acima da Linha	-	
RESULTADO PRIMÁRIO (COM RPPS) - Acima da Linha (XXXIV) = (XVIa - (XXXIIa + XXXIIb + XXXIIc))		122.212.768,91
RESULTADO PRIMÁRIO (SEM RPPS) - Acima da Linha (XXXV) = (XVIIa - (XXXIIIa + XXXIIIb + XXXIIIc))		98.303.846,83

RREO-Anexo 06 | Tabela 6.3 - Demonstrativo dos Resultados Primário e Nominal - Municípios

Meta Fiscal para o Resultado Primário	Meta Fixada na LDO	
	VALOR CORRENTE	
Meta Fiscal para o Resultado Primário	-	
Meta fixada no Anexo de Metas Fiscais da LDO para o exercício de referência		-363.621.000,00

RREO-Anexo 06 | Tabela 6.3 - Demonstrativo dos Resultados Primário e Nominal - Municípios

Juros Nominais	Até o Bimestre / 2026	
	VALOR INCORRIDO	
Juros Nominais	-	
Juros, Encargos e Variações Monetárias Ativos (Exceto RPPS) (XXXVI)		12.029.035,65
Juros, Encargos e Variações Monetárias Passivos (Exceto RPPS) (XXXVII)		140.225,79

RREO-Anexo 06 | Tabela 6.3 - Demonstrativo dos Resultados Primário e Nominal - Municípios

Resultado Nominal - Acima da Linha	Até o Bimestre / 2026	
	VALOR	
Resultado Nominal - Acima da Linha	-	
RESULTADO NOMINAL (SEM RPPS) - Acima da Linha (XXXVIII) = XXXV + (XXXVI - XXXVII)		110.192.656,69

RREO-Anexo 06 | Tabela 6.3 - Demonstrativo dos Resultados Primário e Nominal - Municípios

Cálculo Abaixo da Linha - Resultado Nominal	Saldo	
	Em 31/12/2025 (a)	Até o Bimestre 2026 (b)
Cálculo Abaixo da Linha - Resultado Nominal	-	-
DÍVIDA CONSOLIDADA (XXXIX)	16.957.021,34	16.553.395,36
DEDUÇÕES (XL)	378.464.795,93	496.203.759,81
Disponibilidade de Caixa	378.464.795,93	496.203.759,81
Disponibilidade de Caixa Bruta	447.871.385,43	525.835.911,70
(-) Restos a Pagar Processados (XLI)	31.550.962,73	1.491.056,35
(-) Depósitos Restituíveis e Valores Vinculados	37.855.626,77	28.141.095,54
Demais Haveres Financeiros	0,00	0,00
DÍVIDA CONSOLIDADA LÍQUIDA (XLII) = (XXXIX - XL)	-361.507.774,59	-479.650.364,45

RREO-Anexo 06 | Tabela 6.3 - Demonstrativo dos Resultados Primário e Nominal - Municípios

Resultado Nominal - Abaixo da Linha	Até o Bimestre / 2026	
	VALOR	
Resultado Nominal - Abaixo da Linha	-	
RESULTADO NOMINAL (SEM RPPS) - Abaixo da Linha (XLIII) = (XLIIa - XLIIb)		118.142.589,86

RREO-Anexo 06 | Tabela 6.3 - Demonstrativo dos Resultados Primário e Nominal - Municípios

Meta Fiscal para o Resultado Nominal	Meta Fixada na LDO	
	VALOR CORRENTE	
Meta Fiscal para o Resultado Nominal	-	
Meta fixada no Anexo de Metas Fiscais da LDO para o exercício de referência		-361.437.000,00

RREO-Anexo 06 | Tabela 6.3 - Demonstrativo dos Resultados Primário e Nominal - Municípios

Ajuste Metodológico	Até o Bimestre / 2026	
	VALOR	
Ajuste Metodológico	-	
VARIAÇÃO DO SALDO DE RPP (XLIV) = (XLIb - XLIa)		-30.059.906,38
RECEITA DE ALIENAÇÃO DE INVESTIMENTOS PERMANENTES (XLV) = (XI)		
VARIAÇÃO CAMBIAL (XLVI)		
VARIAÇÃO DO SALDO DE PRECATÓRIOS INTEGRANTES DA DC (XLVII)		
VARIAÇÃO DO SALDO DAS DEMAIS OBRIGAÇÕES INTEGRANTES DA DC (XLVIII)		
OUTROS AJUSTES (XLIX)		
RESULTADO NOMINAL (SEM RPPS) AJUSTADO - Abaixo da Linha (L) = (XLIII + (XLIV - XLV - XLVI + XLVII + XLVIII) +/- (XLIX))		88.082.683,48

<p>Sistema de Informações Contábeis e Fiscais do Setor Público Brasileiro</p> <p>TESOURO NACIONAL</p>	Relatório Resumido de Execução Orçamentária
	Prefeitura Municipal de Barueri - SP (Poder Executivo)
	Orçamentos Fiscal e da Seguridade Social
	CNPJ:
	Exercício: 2026
	Período de referência: 1º bimestre

RREO-Anexo 06 | Tabela 6.3 - Demonstrativo dos Resultados Primário e Nominal - Municípios

Resultado Primário - Abaixo da Linha	Até o Bimestre / 2026
	VALOR
Resultado Primário - Abaixo da Linha	-
RESULTADO PRIMÁRIO (SEM RPPS) - Abaixo da Linha (LI) = (L) - (XXXVI - XXXVII)	76.193.873,62

RREO-Anexo 06 | Tabela 6.3 - Demonstrativo dos Resultados Primário e Nominal - Municípios

Informações Adicionais	PREVISÃO ORÇAMENTÁRIA
	PREVISÃO ORÇAMENTÁRIA
Informações Adicionais	-
SALDO DE EXERCÍCIOS ANTERIORES	45.313.885,85
Recursos Arrecadados em Exercícios Anteriores - RPPS	
Superávit Financeiro Utilizado para Abertura e Reabertura de Créditos Adicionais	45.313.885,85
RESERVA ORÇAMENTÁRIA DO RPPS	

RREO-Anexo 06 | Tabela 6.3 - Demonstrativo dos Resultados Primário e Nominal - Municípios

Notas Explicativas	Valores
	28/02/2026
Notas Explicativas	-
Notas Explicativas	

Reprodução permitida, desde que citada a fonte.

<p>Sistema de Informações Contábeis e Fiscais do Setor Público Brasileiro</p> <p>TESOURO NACIONAL</p>	Relatório Resumido de Execução Orçamentária
	Prefeitura Municipal de Barueri - SP (Poder Executivo)
	Orçamentos Fiscal e da Seguridade Social
	CNPJ:
	Exercício: 2026
	Período de referência: 1º bimestre

RREO-Anexo 07 | Tabela 7.0 - Demonstrativo dos Restos à Pagar por Poder e Órgão - Municípios

Poder/Órgão	Poder/Órgão											
	RESTOS A PAGAR PROCESSADOS					RESTOS A PAGAR NÃO PROCESSADOS						
	Inscritos		Pagos (c)	Cancelados (d)	Saldo e = (a + b) - (c + d)	Inscritos		Liquidados (h)	Pagos (i)	Cancelados (j)	Saldo k = (f + g) - (i + j)	Saldo Total L = (e + k)
	Em Exercícios Anteriores (a)	Em 31 de dezembro de 2025 (b)				Em Exercícios Anteriores (f)	Em 31 de dezembro de 2025 (g)					
RESTOS A PAGAR (EXCETO INTRA-ORÇAMENTÁRIOS) (I)		7.020.997,77	7.016.990,22	99,55	4.308,00		198.861.172,54	151.510.657,20	150.023.908,85	275.807,33	48.561.456,36	48.565.764,36
PODER EXECUTIVO		7.020.997,77	7.016.990,22	99,55	4.308,00		198.861.172,54	151.510.657,20	150.023.908,85	275.807,33	48.561.456,36	48.565.764,36
PODER LEGISLATIVO												
Câmara Municipal												
Tribunal de Contas do Município												
RESTOS A PAGAR (INTRA-ORÇAMENTÁRIOS) (II)		24.145.758,82	24.145.758,82		0,00							0,00
TOTAL (III) = (I + II)		31.166.756,59	31.162.349,04	99,55	4.308,00		198.861.172,54	151.510.657,20	150.023.908,85	275.807,33	48.561.456,36	48.565.764,36

RREO-Anexo 07 | Tabela 7.0 - Demonstrativo dos Restos à Pagar por Poder e Órgão - Municípios

Poder/Órgão - Intra	Poder/Órgão - Intra											
	RESTOS A PAGAR PROCESSADOS					RESTOS A PAGAR NÃO PROCESSADOS						
	Inscritos		Pagos (c)	Cancelados (d)	Saldo e = (a + b) - (c + d)	Inscritos		Liquidados (h)	Pagos (i)	Cancelados (j)	Saldo k = (f + g) - (i + j)	Saldo Total L = (e + k)
	Em Exercícios Anteriores (a)	Em 31 de dezembro de 2025 (b)				Em Exercícios Anteriores (f)	Em 31 de dezembro de 2025 (g)					
RESTOS A PAGAR (INTRA-ORÇAMENTÁRIOS) (II)		24.145.758,82	24.145.758,82		0,00							0,00
PODER EXECUTIVO		24.145.758,82	24.145.758,82		0,00							0,00
PODER LEGISLATIVO												
Câmara Municipal												
Tribunal de Contas do Município												

<p>Sistema de Informações Contábeis e Fiscais do Setor Público Brasileiro</p> <p>TESOURO NACIONAL</p>	Relatório Resumido de Execução Orçamentária
	Prefeitura Municipal de Barueri - SP (Poder Executivo)
	Orçamentos Fiscal e da Seguridade Social
	CNPJ:
	Exercício: 2026
	Período de referência: 1º bimestre

RREO-Anexo 07 | Tabela 7.0 - Demonstrativo dos Restos à Pagar por Poder e Órgão - Municípios

Notas Explicativas	Valores
	28/02/2026
Notas Explicativas	-
Notas Explicativas	-

RREO-Anexo 13 | Tabela 13.0 - Demonstrativo das Parcerias Público-Privadas

Impactos das Contratações de PPP	Especificação de PPP	
	SALDO TOTAL EM 31 DE DEZEMBRO DO EXERCÍCIO ANTERIOR	SALDO FINAL ATÉ O BIMESTRE
Impactos das Contratações de PPP	-	-
TOTAL DE ATIVOS		
Ativos Constituídos pela SPE		
TOTAL DE PASSIVOS		
Obrigações decorrentes de Ativos Constituídos pela SPE		
Provisões de PPP		
Outros Passivos		
ATOS POTENCIAIS PASSIVOS		399.951.749,29
Obrigações Contratuais		
Riscos não Provisionados		
Garantias Concedidas		
Outros Passivos Contingentes		399.951.749,29

Reprodução permitida, desde que citada a fonte.

<p>Sistema de Informações Contábeis e Fiscais do Setor Público Brasileiro</p> <p>TESOURO NACIONAL</p>	Relatório Resumido de Execução Orçamentária
	Prefeitura Municipal de Barueri - SP (Poder Executivo)
	Orçamentos Fiscal e da Seguridade Social
	CNPJ:
	Exercício: 2026
	Período de referência: 1º bimestre

RREO-Anexo 13 | Tabela 13.0 - Demonstrativo das Parcerias Público-Privadas | Do Ente Federado, exceto estatais não dependentes - Contratadas (I.1)

Despesas de PPP Do Ente Federado, exceto estatais não dependentes - Contratadas (I.1)	Despesas de PPP										
	EXERCÍCIO ANTERIOR	EXERCÍCIO CORRENTE (EC)	<EC + 1>	<EC + 2>	<EC + 3>	<EC + 4>	<EC + 5>	<EC + 6>	<EC + 7>	<EC + 8>	<EC + 9>

RREO-Anexo 13 | Tabela 13.0 - Demonstrativo das Parcerias Público-Privadas | Do Ente Federado, exceto estatais não dependentes - A Contratar (I.2)

Despesas de PPP Do Ente Federado, exceto estatais não dependentes - A contratar (I.2)	Despesas de PPP										
	EXERCÍCIO ANTERIOR	EXERCÍCIO CORRENTE (EC)	<EC + 1>	<EC + 2>	<EC + 3>	<EC + 4>	<EC + 5>	<EC + 6>	<EC + 7>	<EC + 8>	<EC + 9>

RREO-Anexo 13 | Tabela 13.0 - Demonstrativo das Parcerias Público-Privadas | Das Estatais Não-Dependentes (II.1)


Despesas de PPP das Estatais Não-dependentes - Contratadas (II.1)	Despesas de PPP										
	EXERCÍCIO ANTERIOR	EXERCÍCIO CORRENTE (EC)	<EC + 1>	<EC + 2>	<EC + 3>	<EC + 4>	<EC + 5>	<EC + 6>	<EC + 7>	<EC + 8>	<EC + 9>

RREO-Anexo 13 | Tabela 13.0 - Demonstrativo das Parcerias Público-Privadas | Das Estatais Não Dependentes - A contratar (II.2)

Despesas de PPP das Estatais Não-dependentes - A Contratar (II.2)	Despesas de PPP										
	EXERCÍCIO ANTERIOR	EXERCÍCIO CORRENTE (EC)	<EC + 1>	<EC + 2>	<EC + 3>	<EC + 4>	<EC + 5>	<EC + 6>	<EC + 7>	<EC + 8>	<EC + 9>

RREO-Anexo 13 | Tabela 13.0 - Demonstrativo das Parcerias Público-Privadas

Total das Despesas de PPP	Despesas de PPP										
	EXERCÍCIO ANTERIOR	EXERCÍCIO CORRENTE (EC)	<EC + 1>	<EC + 2>	<EC + 3>	<EC + 4>	<EC + 5>	<EC + 6>	<EC + 7>	<EC + 8>	<EC + 9>
Total das Despesas de PPP											
TOTAL DAS DESPESAS DE PPP DO ENTE FEDERADO (I) = (I.1 + I.2)											
TOTAL DAS DESPESAS DE PPP DAS ESTATAIS NÃO-DEPENDENTES (II) = (II.1 + II.2)											
TOTAL DAS DESPESAS DE PPP (III) = (I + II)											
RECEITA CORRENTE LÍQUIDA (RCL) (IV)											
TOTAL DAS DESPESAS CONSIDERADAS PARA O LIMITE = (I)											
TOTAL DAS DESPESAS CONSIDERADAS PARA O LIMITE / RCL (%) (V) = (I / IV)											

 siconfi Sistema de Informações Contábeis e Fiscais do Setor Público Brasileiro TESOURO NACIONAL	Relatório Resumido de Execução Orçamentária
	Prefeitura Municipal de Barueri - SP (Poder Executivo)
	Orçamentos Fiscal e da Seguridade Social
	CNPJ:
	Exercício: 2026
	Período de referência: 1º bimestre

RREO-Anexo 13 | Tabela 13.0 - Demonstrativo das Parcerias Público-Privadas

Notas Explicativas	Valores
	28/02/2026
Notas Explicativas	-
Notas Explicativas	

RREO-Anexo 14 | Tabela 14.0 - Demonstrativo Simplificado do Relatório Resumido da Execução Orçamentária - Municípios e DF

Balanço Orçamentário	Valores
	Até o Bimestre
Balanço Orçamentário	-
RECEITAS	
Previsão Inicial	6.513.540.000,00
Previsão Atualizada	6.513.540.000,00
Receitas Realizadas	1.055.397.183,66
Déficit Orçamentário	
Saldos de Exercícios Anteriores (Utilizados para Créditos Adicionais)	45.313.885,85
DESPESAS	
Dotação Inicial	6.393.540.000,00
Dotação Atualizada	6.438.853.885,85
Despesas Empenhadas	2.883.168.945,32
Despesas Liquidadas	685.727.609,45
Despesas Pagas	668.954.945,72
Superávit Orçamentário	369.669.574,21

RREO-Anexo 14 | Tabela 14.0 - Demonstrativo Simplificado do Relatório Resumido da Execução Orçamentária - Municípios e DF

Despesas por Função/Subfunção	Valores
	Até o Bimestre
Despesas por Função/Subfunção	-
Despesas Empenhadas	2.883.168.945,32
Despesas Liquidadas	685.727.609,45

RREO-Anexo 14 | Tabela 14.0 - Demonstrativo Simplificado do Relatório Resumido da Execução Orçamentária - Municípios e DF

Receita Corrente Líquida - RCL	Valores
	Até o Bimestre
Receita Corrente Líquida - RCL	-
Receita Corrente Líquida	5.321.413.445,75
Receita Corrente Líquida Ajustada para Cálculo dos Limites de Endividamento	5.319.668.445,75
Receita Corrente Líquida Ajustada para Cálculo dos Limites da Despesa com Pessoal	5.316.362.525,75


RREO-Anexo 14 | Tabela 14.0 - Demonstrativo Simplificado do Relatório Resumido da Execução Orçamentária - Municípios e DF

Receitas e Despesas do Regime Próprio de Previdência dos Servidores	Valores
	Até o Bimestre
Receitas e Despesas do Regime Próprio de Previdência dos Servidores	-
Fundo em Capitalização (PLANO PREVIDENCIÁRIO)	
Receitas Previdenciárias Realizadas	149.701.976,88
Despesas Previdenciárias Empenhadas	52.600.290,70
Despesas Previdenciárias Liquidadas	52.600.290,70
Despesas Previdenciárias Pagas	52.576.344,78
Resultado Previdenciário	97.101.686,18
Fundo em Repartição (PLANO FINANCEIRO)	
Receitas Previdenciárias Realizadas	
Despesas Previdenciárias Empenhadas	
Despesas Previdenciárias Liquidadas	
Despesas Previdenciárias Pagas	
Resultado Previdenciário	

RREO-Anexo 14 | Tabela 14.0 - Demonstrativo Simplificado do Relatório Resumido da Execução Orçamentária - Municípios e DF

Resultados Primário e Nominal	Verificação das Metas dos Resultados Nominal e Primário		
	Meta Fixada no Anexo de Metas Fiscais da LDO (a)	Resultado Apurado até o Bimestre (b)	% em Relação à Meta (b/a)
Resultados Primário e Nominal	-	-	-
RESULTADO PRIMÁRIO (SEM RPPS) - Acima da Linha		98.303.846,83	
RESULTADO NOMINAL (SEM RPPS) - Abaixo da Linha		118.142.589,86	

RREO-Anexo 14 | Tabela 14.0 - Demonstrativo Simplificado do Relatório Resumido da Execução Orçamentária - Municípios e DF

 siconfi Sistema de Informações Contábeis e Fiscais do Setor Público Brasileiro TESOURO NACIONAL	Relatório Resumido de Execução Orçamentária
	Prefeitura Municipal de Barueri - SP (Poder Executivo)
	Orçamentos Fiscal e da Seguridade Social
	CNPJ:
	Exercício: 2026
	Período de referência: 1º bimestre

Restos a Pagar por Poder e Ministério Público	Estágios dos Restos a Pagar			
	Inscrição	Cancelamento Até o Bimestre	Pagamento Até o Bimestre	Saldo a Pagar
Restos a Pagar por Poder e Ministério Público	-	-	-	-
RESTOS A PAGAR PROCESSADOS	31.166.756,59	99,55	31.162.349,04	4.308,00
Poder Executivo	31.166.756,59	99,55	31.162.349,04	4.308,00
Poder Legislativo	0,00	0,00	0,00	0,00
Poder Judiciário				
Ministério Público				
Defensoria Pública				
RESTOS A PAGAR NÃO PROCESSADOS	198.861.172,54	275.807,33	150.023.908,85	48.561.456,36
Poder Executivo	198.861.172,54	275.807,33	150.023.908,85	48.561.456,36
Poder Legislativo	0,00	0,00	0,00	0,00
Poder Judiciário				
Ministério Público				
Defensoria Pública				
TOTAL	230.027.929,13	275.906,88	181.186.257,89	48.565.764,36

RREO-Anexo 14 | Tabela 14.0 - Demonstrativo Simplificado do Relatório Resumido da Execução Orçamentária - Municípios e DF

Despesas com Manutenção e Desenvolvimento do Ensino	Valor Apurado Até o Bimestre	Apuração das Despesas com Ensino	
		Limites Constitucionais Anuais	
		% Mínimo a Aplicar no Exercício	% Aplicado Até o Bimestre
Despesas com Manutenção e Desenvolvimento do Ensino	-	-	-
Mínimo Anual de <18% / 25%> das Receitas de Impostos na Manutenção e Desenvolvimento do Ensino	205.094.359,84	25,00	22,36
Mínimo Anual de 70% do FUNDEB na Remuneração dos Profissionais da Educação Básica	57.884.566,40	70,00	74,97
Percentual da Complementação da União ao FUNDEB (VAAT) na Educação Infantil (Indicador IEI)		50,00	
Mínimo de 15% da Complementação da União ao FUNDEB (VAAT) em Despesas de Capital		15,00	

RREO-Anexo 14 | Tabela 14.0 - Demonstrativo Simplificado do Relatório Resumido da Execução Orçamentária - Municípios e DF

Receitas de Operações de Crédito e Despesas de Capital	Apuração das Receitas de Operações de Crédito e Despesas de Capital	
	Valor Apurado no Exercício	Saldo Não Realizado
Receitas de Operações de Crédito e Despesas de Capital	-	-
Receitas de Operações de Crédito		
Despesa de Capital Líquida		

RREO-Anexo 14 | Tabela 14.0 - Demonstrativo Simplificado do Relatório Resumido da Execução Orçamentária - Municípios e DF

Projeção Atuarial dos Regimes de Previdência	Exercício de Apuração			
	Exercício	10º Exercício	20º Exercício	35º Exercício
Projeção Atuarial dos Regimes de Previdência	-	-	-	-
Fundo em Capitalização (Plano Previdenciário)				
Receitas Previdenciárias				
Despesas Previdenciárias				
Resultado Previdenciário				
Fundo em Repartição (Plano Financeiro)				
Receitas Previdenciárias				
Despesas Previdenciárias				
Resultado Previdenciário				

RREO-Anexo 14 | Tabela 14.0 - Demonstrativo Simplificado do Relatório Resumido da Execução Orçamentária - Municípios e DF

Receita da Alienação de Ativos e Aplicação dos Recursos	Apuração da Receita da Alienação de Ativos e Aplicação dos Recursos	
	Valor Apurado no Exercício	Saldo a Realizar
Receita da Alienação de Ativos e Aplicação dos Recursos	-	-
Receitas da Alienação de Ativos		
Aplicação dos Recursos da Alienação de Ativos		

RREO-Anexo 14 | Tabela 14.0 - Demonstrativo Simplificado do Relatório Resumido da Execução Orçamentária - Municípios e DF

Despesas com Ações e Serviços Públicos de Saúde	Valor Apurado Até o Bimestre	Apuração das Despesas com Saúde	
		Limites Constitucionais Anuais	
		% Mínimo a Aplicar no Exercício	% Aplicado Até o Bimestre
Despesas com Ações e Serviços Públicos de Saúde	-	-	-
Despesas com Ações e Serviços Públicos de Saúde Executadas com Recursos de Impostos	123.056.615,91	15,00	21,17

RREO-Anexo 14 | Tabela 14.0 - Demonstrativo Simplificado do Relatório Resumido da Execução Orçamentária - Municípios e DF

Despesas de Caráter Continuado Derivadas de PPP	Valor Realizado no Período	
	Valor Apurado no Exercício Corrente	
Despesas de Caráter Continuado Derivadas de PPP	-	

<p>Sistema de Informações Contábeis e Fiscais do Setor Público Brasileiro</p> <p>TESOURO NACIONAL</p>	Relatório Resumido de Execução Orçamentária
	Prefeitura Municipal de Barueri - SP (Poder Executivo)
	Orçamentos Fiscal e da Seguridade Social
	CNPJ:
	Exercício: 2026
Período de referência: 1º bimestre	

Despesas de Caráter Continuado Derivadas de PPP	Valor Realizado no Período
	Valor Apurado no Exercício Corrente
Total das Despesas Consideradas para o Limite / RCL (%)	

RREO-Anexo 14 | Tabela 14.0 - Demonstrativo Simplificado do Relatório Resumido da Execução Orçamentária - Municípios e DF

Notas Explicativas	Valores
	28/02/2026
Notas Explicativas	-
Notas Explicativas	

Lista de Assinaturas

Assinatura: 1
Digitally signed by CLAUDEMIR PALMA DA SILVA:04386681973 Date: 2026.03.25 12:24:15 BRT Reason: Perfil: Contador Responsável Location: Instituição: Prefeitura Municipal de Barueri - SP
Assinatura: 2
Digitally signed by JOSE ROBERTO PITERI:65116429849 Date: 2026.03.25 15:01:17 BRT Reason: Perfil: Titular do Poder Executivo Location: Instituição: Prefeitura Municipal de Barueri - SP
Assinatura: 3
Assinatura: 4
Assinatura: 5
Assinatura: 6

As assinaturas digitais podem ser verificadas no arquivo PDF.

ALISTAMENTO MILITAR 2026

**MARINHA, EXÉRCITO OU AERONÁUTICA
NASCIDOS EM 2008 OU ANOS ANTERIORES**

DE 1º DE JANEIRO A 30 DE JUNHO

ALISTAMENTO ONLINE: [ALISTAMENTO.EB.MIL.BR](https://alistamento.eb.mil.br)



**OU ALISTAMENTO PRESENCIAL, NA JUNTA
MILITAR, DAS 8H ÀS 16H DE SEGUNDA
A SEXTA, PARA RESIDENTES EM BARUERI.
GANHA TEMPO: AV. HENRIQUETA MENDES
GUERRA, 550 - CENTRO**



MINISTÉRIO DA
DEFESA

JSM 022 BARUERI

PREFEITURA DE
BARUERI
UMA CIDADE FEITA PRA VOCÊ!